

Давайте поиграем март 2025


Подготовили :Гончарова Т.А.

Пополитова Л.А.

Гайдова О.В.

Лексическая тема : Все про
девочек.

QUELLE EST LA FLEUR QU'ELLE PRÉFÈRE?




<http://www.vrac-coloriages.net>

Найди половинки картинок и соедини их линиями.



Принцесса потеряла своих любимых медвежат.
Сколько ты сможешь найти?





Раскрась балерину, используя цветовые подсказки.



Помоги балерине найти дорожку, которая ведёт на сцену.



БАЛЕРИНЫ

Недостающие части картинке ты найдёшь на странице с наклейками.



Кто из этих трёх мышек живёт в норке под сценой?



Раскрась платья так, чтобы цвет юбки совпадал с цветом кофты.





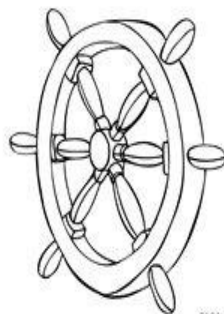

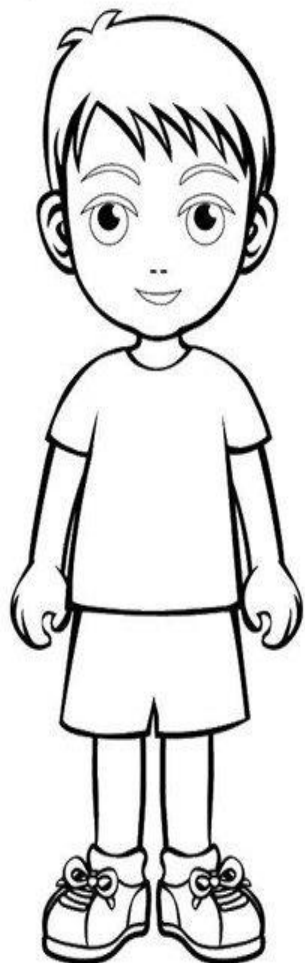
Найди балерину, которая отличается от всех остальных.



Игрушки

Помоги разложить игрушки.

Миша собирает игрушки в названии которых есть звук (Ш) (соедини линиями). Света собирает игрушки в названии которых есть звук (С) (соедини линиями). Раскрась картинки.






Сколько в каждой коробке пирожных, если каждому ребёнку достанется по 2?



Сколько половинок в целом яблоке? На каждой тарелке должно лежать по 2 яблока. Узнай, сколько тарелок понадобится. Приклей нужное число.




Раскрась конфеты по образцу.




Сколько на картинке конфет каждого вида? Сколько нужно вазочек, чтобы разложить все конфеты, если в каждую вазочку помещается 4 конфеты? Приклей нужные числа.







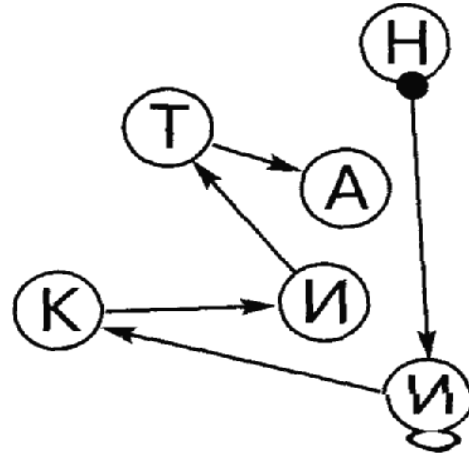
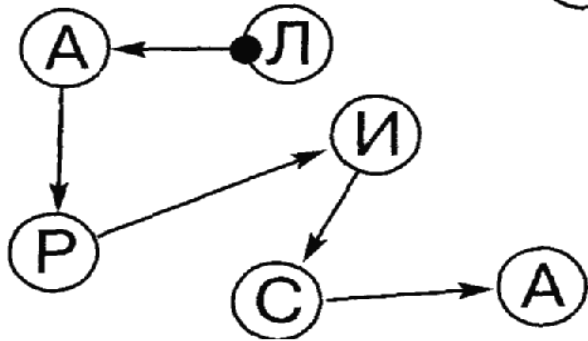
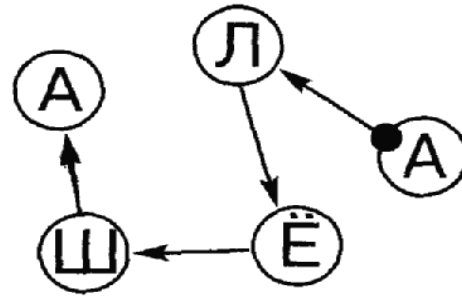
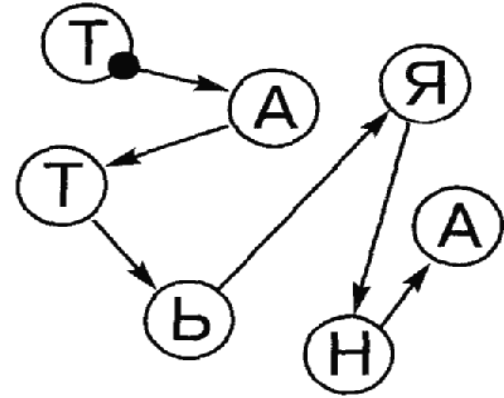
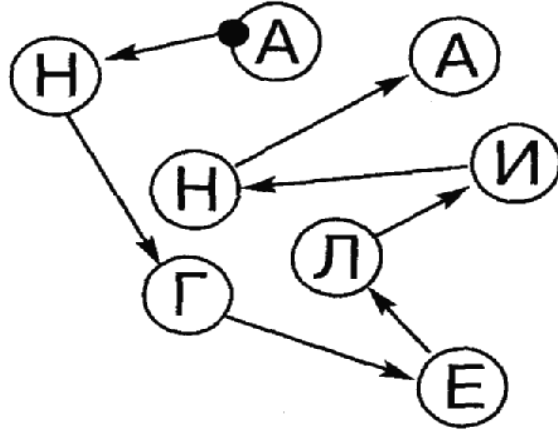
Как сложно выбрать платье в магазине, ведь здесь столько стильной одежды!





Летом модницы очень любят ходить на пляж.



Прочитай имена детей по стрелкам, начиная от точки.





Лексическая тема : Основы Здорового Образа Жизни.



СИГАРЕТЫ



НАРКОТИКИ



АЛКОГОЛЬ



СПОРТ



РАЗДЕЛЬНОЕ
ПИТАНИЕ



СВЕЖИЙ
ВОЗДУХ



РЕЖИМ ДНЯ



ЭЛЕКТРОМАГНИТНЫЕ
ПОЛЯ



ХОРОШЕЕ
НАСТРОЕНИЕ

ПРАВИЛА ЗДОРОВОГО ОБРАЗА ЖИЗНИ



Если хочешь быть здоров

ЗАДАНИЕ:

Мы все хотим быть здоровыми, никогда не болеть, не пить горькое лекарство и тем более не колоть ненавистные уколы. Что же нам для этого нужно? Посмотрим и расскажем, какую пользу для нашего здоровья приносят эти занятия.




Здоровый Образ жизни

Рациональное
питание

Искоренение
вредных
привычек

Закаливание
и занятия
спортом

Правильный
режим
труда и
отдыха





Пройди лабиринт вместе с Катей, выбирая те продукты питания, которые полезны для здоровья.

Лабиринт

Катя

Художник Елена Голованова

ФИЗКУЛЬТУРА

БЫСТРОГО И ЛОВКОГО БОЛЕЗНЬ НЕ ДОГОНИТ.

Значит, нужно заниматься физкультурой и больше двигаться!
Кому из детей ты нарисуешь мяч, а кому – батут?



А какие спортивные занятия любишь ты?



УХОД ЗА ЗУБАМИ

СМЕЙСЯ, ХОХОЧИ, КОЛИ ЗУБЫ ХОРОШИ.

А ты знаешь, как сохранить зубы здоровыми? Правильно: не забывай чистить их утром и вечером и два раза в год посещать стоматолога.

А вот как надо правильно чистить зубы: верхние – сверху вниз, нижние – снизу вверх, жевательную поверхность зубов – круговыми движениями.

Марина собралась почистить зубы. Какие предметы ей нужны?



НАРИСУЙ:

- ✓ щетку.
- ✓ пасту.
- ✓ стаканчик.




Чтобы быть здоровым - занимайся любимым видом спорта



Лексическая тема : Весна
Пришла.

А ВОТ И ВЕСНА

Днём потеплело. Ласково светит солнышко. «Ой, сосульки закапали», – сказал щенок. «Это капель. Весенняя песенка», – поправил щенка котёнок.




◆ Как светит весеннее солнышко? (Ярко, ласково.) Почему сосульки начали таять? (Стало теплее. Сосульки пригрело ласковыми лучами солнца.)

◆ Позови закличкой весну:

Ау, ау, аукаем,
Весну приаукиваем –
Ау, ау, ау!

◆ Назови весенние месяцы. Что такое ледоход? Рассмотрите рисунок и расскажите, что случилось с зайцем?




◆ Назови лишнее слово.

Январь, февраль, осень, декабрь.

Осень, зима, лето, март.

◆ Дополни рассказ о весне.

Пришла долгожданная ... (весна). На улице стало ... (тепло). Ярко светит ласковое ... (солнце). Начал таять рыхлый ... (снег). Побежали звонкие ... (ручьи). На деревьях появляются первые ... (листочки). Возвращаются домой перелётные ... (птицы).



1. Наступила ранняя весна.
Дни становятся длиннее,
а ночи короче.



2. Ярко светит солнце,
греет землю.



3. Снег тает, бегут ручьи и
весело звенит капель, на снегу
появляются проталины.



4. На деревьях набухают почки
и распускаются первые
листочки.



5. Скоро в лесу расцветут
подснежники.



6. С юга прилетают перелетные
птицы и выют гнезда.




7. Люди носят шерстяные
шапки, куртки, плащи,
резинные сапоги.





8. Дети мастерят кораблики
и пускают их в ручейках.



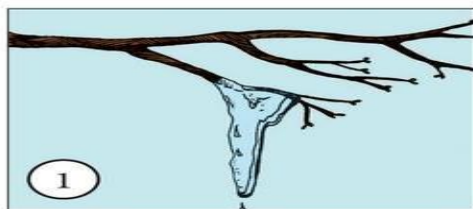
Рассмотри картинку. Найди предметы, которые можно назвать одним словом. Сосчитай их.



Весна в лесу — особое время. Все просыпается от зимнего сна. Соединив черточки аккуратной линией, ты узнаешь, какие цветы расцветают в эту пору.



- Назови все времена года. Теперь ответь, сколько в году месяцев. Назови месяцы по порядку.
- Рассмотрите рисунки. Все ли времена года изобразил художник? Объедини картинки в группы по временам года. Запиши соответствующие номера картинок под названием времени года.
- Составь короткий рассказ к каждому рисунку.



1



2



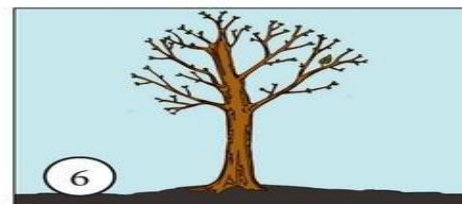
3



4



5



6




7




8



9



10




11



12

ЗИМА	ВЕСНА	ЛЕТО	ОСЕНЬ

Сколько всего
деревьев ты видишь?
Сколько гнезд?



Чего больше: гнезд или
деревьев?

На полянке в лесу
распустилось 5 подснежников,
а на следующее утро — еще 3
подснежника. Сколько всего
подснежников распустилось?

$$\square + \square = \square$$

Петя подошел к небольшому
пруду и увидел, что на кочке
сидят лягушки и хором
распевают — «ква-ква».
Заметив мальчика, лягушки
испугались: 2 лягушки тут же
прыгнули в разные стороны, а
3 замерли неподвижно под его
пристальным взглядом. Сколько
лягушек было на кочке?

$$\square + \square = \square$$



Сколько растет
сиреневых
первоцветов?

Сколько пчел
летают над цветами?
Сколько всего
домашних животных
на картинке?





Ваня запустил в ручей 4
бумажных кораблика, а Маша
на 3 меньше. Сколько всего
корабликов отправилось в
дальний путь?

$$\square - \square = \square$$



1. Какое время года изображено?




2. Какая погода (солнце, ветер, осадки)?



3. Одежда, обувь, головные уборы людей



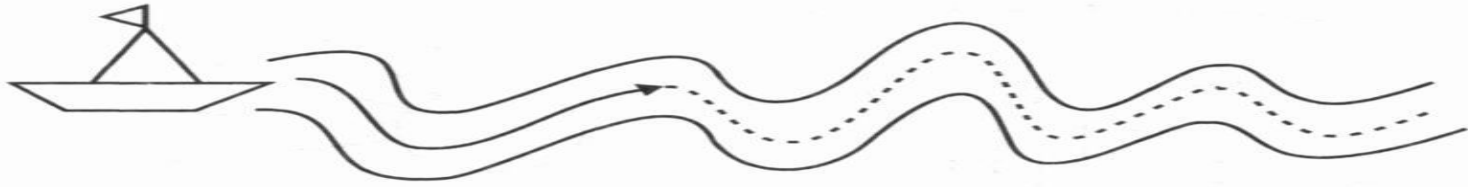
4. Занятия взрослых и детей в весеннем саду



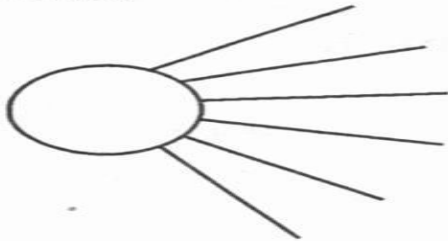
5. Отношение к весенним работам в саду



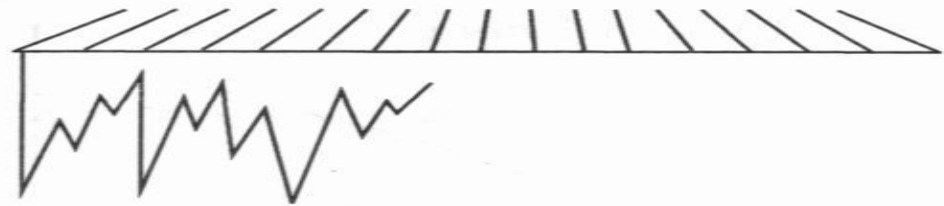
1. Проведи кораблик по ручейку.



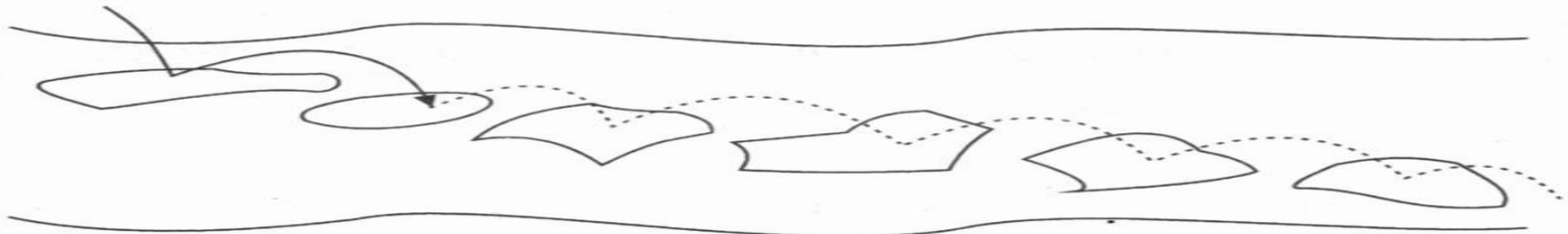
2. Дорисуй лучи у соннышка.




3. Дорисуй сосульки на крыше.



4. Переберись через речку по льдинкам.



5. Нарисуй по клеткам цветок (смотри образец).



6. Построй кораблик из палочек.



