

Государственное бюджетное дошкольное образовательное учреждение
детский сад № 1 Приморского района
г. Санкт-Петербурга



Презентация «Давайте поиграем»


(для воспитанников старшей группы и их родителей)

Март



Выполнили воспитатели:
Сидоренко Е.И.
Данилевская О.В

2025 г.

«Путешествие»



Настольные игры



Пальчиковая гимнастика

«Кораблик»

По реке плывёт кораблик,
(ладони соединить лодочкой)

Он плывёт издалека.

(выполнять волнообразные движения
руками)

На кораблике четыре
Очень храбрых моряка.

(показать одновременно по 4-ре пальца
на каждой руке)

У них ушки на макушке,
(сложить обе ладони к макушке)

У них длинные хвосты.

(пальцы рук сложить в щепотку и
развести в стороны)

И страшны им только кошки,
Только кошки и коты.

(растопыренными пальцами обеих рук
совершать царапающие движения)



Отгадай загадку

Два ремня висят на мне,
Есть карманы на спине.
А в поход пойдешь со мной –
Я повисну за спиной.
(Рюкзак).



И от ветра, и от зноя,
От дождя тебя укроет.
А как спать в ней сладко!
Что это?..
(Палатка)



Днем он спит,
А как проснется,
Ярким светом он
зажжется.
(Фонарь)





Составь рассказ по картинке



«Всё про девочек»



Игры



Аппликация из салфеток



Составь рассказ по картинке



Попробуйте сделать Вместе «бабочку»



Пальчиковая гимнастика

В этом домике пять этажей:

На первом живет семейство ежей,

(ребенок загибает один палец)

На втором живет семейство зайчат,

(загибает второй палец)

На третьем – семейство рыжих бельчат,

(загибает третий палец)

На четвертом живет с птенцами синица,

(загибает четвертый палец)

На пятом сова – очень умная птица.

(загибает пятый палец и сжимает



«Забота о здоровье.
Витамины »

полезно

вредно



Составь рассказ по картинке



Игра «Слушаем тишину»

Посадите ребенка рядом с собой. Постарайтесь сделать так, чтобы ему было удобно и ничего не отвлекало от предстоящей игры. Попросите малыша закрыть глаза (говорите с ним при этом только едва слышным шепотом, чтобы ребенок постепенно настраивался на тишину). Задавайте ему вопросы, на которые ответы даются тоже шепотом.

- Какие звуки различаешь в комнате?
- Откуда они доносятся?
- Какие из них громкие, а какие едва слышны?
- Какие звуки слышишь на улице?
- Угадай, кто подал голос?
- Какие звуки доносятся из соседнего помещения (из коридора, кухни, комнаты)?
- Какие звуки тебе понравились и какие совсем неприятны?



Ребенок вместе со взрослым могут участвовать в том или ином этюде с музыкой.

Используются следующие игровые этюды:

- А) с воображаемым дождем;
- Б) игра с воображаемым мячом;
- В) игра в снежки;
- Г) передача контрастного настроения (котик заболел – котик выздоровел).



Игра «Кошка Мурка и музыкальные игрушки»

Игровой материал: музыкальные игрушки – дудочка, колокольчик, музыкальный молоточек; мягкая игрушка- кошка, коробка.

Взрослый приносит коробку, перевязанную лентой, достает от туда кошку и сообщает, что кошка Мурка пришла в гости и принесла музыкальные игрушки, которые предложит ребенку, если он узнает их по звуку. Взрослый незаметно для ребенка (за небольшой ширмой) играет на музыкальных игрушках. Ребенок узнает их.

Игра «Научи матрешек танцевать»

Игровой материал: большая и маленькая матрешки.
Взрослый отстукивает большой матрешкой несложный ритмический рисунок, предлагая ребенку воспроизвести его. Затем образец ритма для повторения может задавать ребенок взрослому.



«Театр»

Виды театрализованных игр:

1. Настольные

театрализованные игры:

- настольный театр игрушек
- настольный театр рисунков.

2. Стендовые

театрализованные игры:

- стенд-книжка;.
- фланелеграф;
- теневой театр.

3. Игры-драматизации, *включающие:*

- пальчиковый театр;
- театр бибабо(перчаточный);
- кукольный театр;
- игра-драматизация с шапочками на голове;
- импровизация.



Настольные игры

ТЕАТР НАСТРОЕНИЯ


РАЗВИВАЮЩАЯ ИГРА ДЛЯ ДЕТЕЙ 5-9 ЛЕТ



Для занятий дома
индивидуально,
а также в группах
детских садов.

ЗНАКОМИТ ДЕТЕЙ С АЗБУКОЙ ВЫРАЖЕНИЯ ЭМОЦИЙ, ЯВЛЯЯСЬ ЗАНЯТИЕМ ПО ПСИХОГИМНАСТИКЕ.
СПОСОБСТВУЕТ ЛУЧШЕМУ ПОНИМАНИЮ СЕБЯ И ДРУГИХ.
ТРЕНИРУЕТ ВНИМАНИЕ И МЫШЛЕНИЕ

Дыхательная гимнастика



Составь рассказ по картинке



СПАСИБО ЗА ВНИМАНИЕ!