



ДАВАЙ
ПОИГРАЕМ!



ГБДОУ д/с №1 Приморского района
г.Санкт-Петербург

Выполнили:
Боженова Е.Ю.
Горькова С.Б.

Зима прекрасна, когда безопасна

1. Наденьте ребенку шапку, шарф, варежки и застегните куртку не выходя из дома, чтобы холодный воздух не проник под одежду.

ОСТОРОЖНО: МОРОЗ!

В СИЛЬНЫЙ МОРОЗ НЕ ВЫХОДИ ИЗ ДОМА БЕЗ НЕОБХОДИМОСТИ!

КАК ОДЕТЬСЯ?

Носи шапку, закрывающую уши.

Не выходи из дома без варежек.

Используй специальную обувь. В сапогах или ботинках хорошая теплая стелька.



Сидеть люди жарким кремом. Пугаться от ветра.

КАК СОГРЕВАТЬСЯ?

Если ты замерз, скорее зайди до теплого помещения. Каждые 15-20 минут возвращайся в тепло и согревайся.



3. Объясните, что при игре в снежки нельзя их бросать в голову.



4. Расскажите ребенку, что нельзя есть снег и грызть сосульки, а также облизывать металлические поверхности.

2. Если вы вместе с ним на улице, следите за тем, чтобы он не бегал и не толкал других детей, объясните ему, что можно получить травмы.



5. Не позволяйте ему прыгать в сугроб, ведь под снегом могут быть разбитые бутылки, камни, мусор.






Физминутка «Пешеходы»

Постовой стоит упрямый (Ходьба на месте),
Людям машет: Не ходи (движения руками в стороны, вверх, в стороны, вниз),
Здесь машины едут прямо (Руки перед собой),
Пешеход, ты погоди! (Руки в стороны),
Посмотрите: улыбнулся (Руки на пояс, улыбка),
Приглашает нас идти (Шагаем на месте),
Вы, машины не спешите (Хлопки руками),
Пешехода пропустите! (Прыжки на месте).








ОЧЕНЬ-ОЧЕНЬ ВАЖНЫЕ ПРАВИЛА! РЕБЯТА, ПОМНИТЕ О ТОМ, ЧТО НЕЛЬЗЯ ШУТИТЬ С ОГНЁМ. КТО С ОГНЁМ НЕОСТОРОЖЕН У ТОГО ПОЖАР ВОЗМОЖЕН. СПИЧКИ НЕ ТРОНЫ! В СПИЧКАХ ОГОНЬ! НЕ ИГРАЙ, ДРУЖОК, СО СПИЧКОЙ. ПОМНИ, ТЫ, ОНА МАЛА, НО ОТ СПИЧКИ-НЕВЕЛИЧКИ МОЖЕТ ДОМ СГОРЕТЬ ДОТЛА.


НЕ БЕРИТЕ В РУКИ СПИЧКИ! ЧТОБЫ ЛЕС, ЗВЕРИНЫЙ ДОМ, НЕ ПЫЛАЛ НИГДЕ ОГНЁМ, ЧТОБ НЕ ПЛАКАЛИ БУКАШКИ, НЕ ТЕРЯЛИ ГНЁЗДА ПТАШКИ, А ЛИШЬ ПЕЛИ ПЕСНИ ПТИЧКИ, НЕ БЕРИТЕ В РУКИ СПИЧКИ!

ЕСЛИ УВИДИШЬ ОГОНЬ ИЛИ ДЫМ, СКОРЕЕ ЗВОНИ, ТЕЛЕФОН – 01. ЕСЛИ СЛАБ ОГОНЬ, СКОРЕЙ ТЫ БОДОЙ ЕГО ЗАЛЕЙ, НО НЕ ВЗДУМАЙ БОДУ ЛИТЬ ТАМ ГДЕ ЭЛЕКТРИЧЕСТВО, ТЕЛЕВИЗОР И УТЮГ, МИКСЕР И РОЗЕТКУ ОБХОДИТЕ СТОРОНОЙ МАЛЕНЬКИЕ ДЕТКИ.



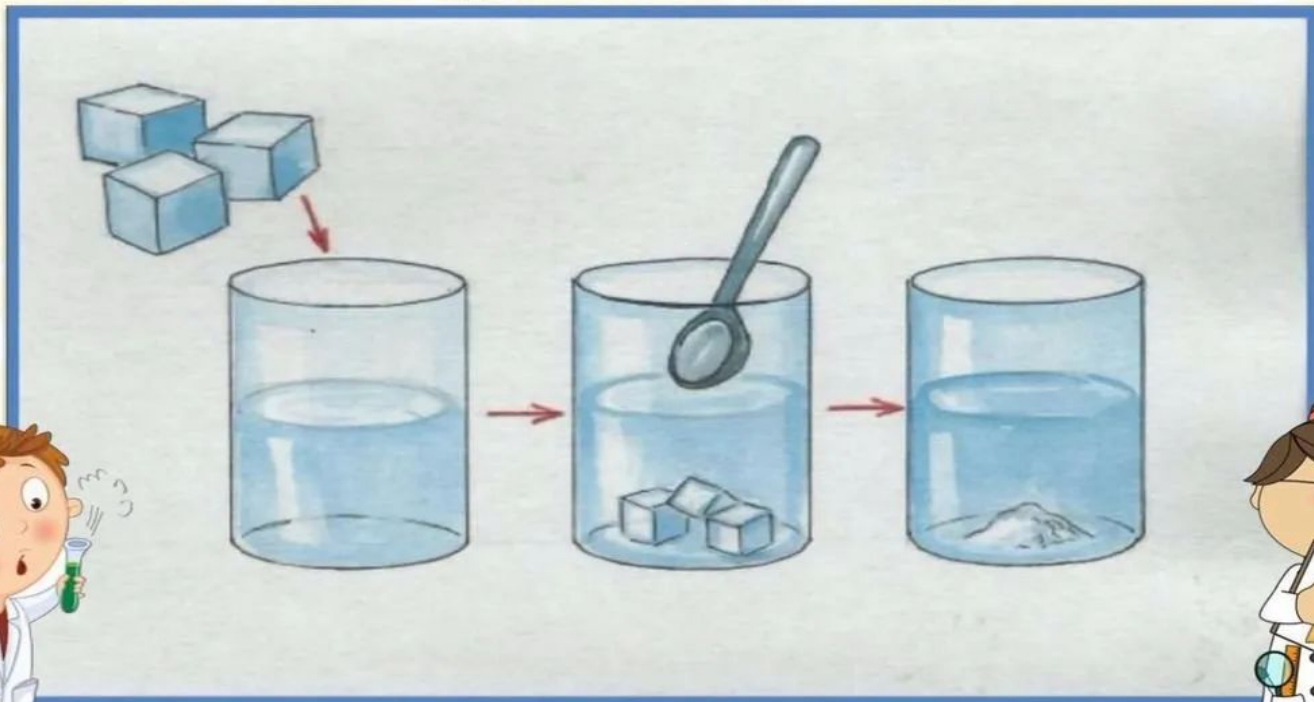


**"ВОЛШЕБНЫЕ
ПРЕВРАЩЕНИЯ"**



«Растворение веществ в воде»

1. Берем стакан воды и кусок сахара.
2. Кладем сахар в стакан.
3. Размешиваем. Что произошло?
4. А что будет, если положить еще больше сахара?





Все о мальчиках.



Защитники отечества.



Поздравляем!



**Мальчики, папы и дедушки милые,
С праздником вашим мужским!
Вы у нас добрые, умные, сильные!
Вас мы поздравить хотим!**

**Вы наше счастье всегда охраняете,
К нам не подпустите зло.
Служите, трудитесь вы и мечтаете –
Все, чтоб нам было светло!**



23 февраля

Помоги пройти по линиям



НАЛЕВО



НАПРАВО



МАГАЕННИЦА





Разложи по размеру.



Народ собирается,
Праздник начинается!
Не английский, не французский,
Масленица – праздник русский!
Будем петь мы и плясать,
В игры русские играть!



Широкая Масленица
Мы тобой не нахвалимся
Приезжай к нам в гости
На широкий двор
С детьми поиграть
На горках кататься!