

Государственное бюджетное дошкольное образовательное учреждение  
детский сад № 1 Приморского района  
г. Санкт-Петербурга



# Презентация «Давайте поиграем»

(для воспитанников старшей группы и их родителей)

Февраль

2025 г.

Выполнили воспитатели:  
Сидоренко Е.И.  
Данилевская О.В

***Как вести себя дома?  
Правила безопасности***



**Это нужно знать**



# Острые и режущие предметы




С предметами острыми  
Будь осторожен,  
Ими ты больно  
Пораниться можешь!!  
Если кнопки из коробки  
Разлетелись - собери,  
Если гвозди на дороге  
Ты увидел - подбери!  
Эти острые предметы  
Не должны быть на полу.  
Сам наступишь незаметно  
Иль на гвоздь, иль на иглу.



Все острые, колющие и режущие предметы обязательно  
нужно класть на свои места!

# Что может угрожать здоровью и безопасности ребёнка дома?

1. Электричество
2. Водопровод
3. Острые и режущие предметы
4. Бытовые предметы
5. Окна и балконы
6. Лекарства и бытовая химия
7. Незнакомец



# Электричество!!

Если прибор невзначай заискрился,  
Греть перестал или вдруг задымился,  
То побыстрее его выключай!  
Только потом до конца выясняй,  
Что же случилось и как же с ним быть,  
Можно ли этот прибор починить?  
Будет включённым прибор оставаться -  
Очень опасно к нему прикасаться:  
Или получишь тока удар,  
Или от искры начнётся пожар.  
Так что ты времени зря не теряй  
И из розетки прибор выключай!



Не трогайте провода, шнуры, розетки!!

# Пожарная опасность дома!!



Огонь опасен, к сожаленью,  
Для всех людей без исключения!  
Его так сложно потушить-  
Он может всё вокруг спалить!  
И вот уже в огне весь дом!!  
Опасны шалости с огнём!!



Три волшебных дыма или огня звонка – 101 или 112!

«Наука.

Мы - исследователи»



# ПЛАСТИЛИНОВАЯ лодка

Этот простой и интересный опыт может стать нагляднее, если в воду добавить немного пищевого красителя, окрасив её.

## Тебе понадобятся:

- ▶ миска, наполненная водой больше чем наполовину,
- ▶ пластилин,
- ▶ 3 фломастера (только таких, которые стираются водой) / кусочки пластыря или изоленты,
- ▶ пищевой краситель (необязательно).



**3** Можно ли заставить пластилин плавать? Легко! Раскатай свой пластилиновый шарик в блинчик и загни его края, формируя непрерывный бортик вокруг центра. У тебя должна получиться такая круглая лодочка. Важно, чтобы нигде не было дырочек, способных пропустить воду. Готово? Опустить лодочку на воду.

## ОПЫТ справлюсь сам




**1** Синим фломастером отметить уровень налитой в миску воды. А теперь скатай из половинки брусочка пластилина шарик. Опустить его в воду. Что произошло?

**2** Шарик утонул, потому что выталкивающая сила, действующая на него, оказалась меньше его веса. Но уровень воды при этом поднялся: отметить его красным фломастером или как-то иначе.



**4** Лодочка не тонет, несмотря на то, что это всё тот же кусочек пластилина, просто другой формы. Выталкивающая сила воды по отношению к лодочке больше, чем вес половинки пластилина. Зато воды лодочка вытеснила даже больше, чем шарик. Отметить зелёным фломастером новый уровень на стенке миски.



**«Книжкина неделя»**

# УЗНАЙ О ГЕРОЯХ ЭТИХ КНИГ




Папа Карло вырезает из говорящего полена Буратино. Он сражается, скитается и ищет Золотой Ключик, которым можно открыть потайную дверь. С помощью верных друзей и черепахи Тортиллы он узнаёт, что Золотой Ключик открывает дверь в прекрасный кукольный театр за холстом в каморке Папы Карло...




Книга рассказывает о девочке, которая отправляется сквозь лес с гостинцами к родственнице. В пути она наталкивается на волка. Ей предстоит стать жертвой злодея вместе со старушкой. Дровосеки вовремя приходят старушке с внучкой на помощь.

# УЗНАЙ О ПРИКЛЮЧЕНИЯХ ЭТИХ ГЕРОЕВ



Сказка рассказывает как даже самое незатейливое наследство может обернуться подлинной удачей и позволит войти в царскую семью.




Книга описывает удивительный мир крошечной девочки. С ней происходит много приключений. Она переносит невзгоды, но не теряет веры в добро. В конце сказки Дюймовочка вознаграждается за это счастьем в стране эльфов.

# ЧИТАЙ ЛЮБИМЫЕ КНИГИ



Сказка «Айболит» расскажет о самом добром и человечном докторе в мире, который лечил зверей и птиц, забывая о себе, а думая лишь о тех, кто нуждается в его помощи.



«Мойдодыр» Чуковского стал всеми любимой и популярной сказкой в стихах. От мальчика-неряхи начинают сбегать его вещи. Умывальников начальник и мочалок командир Мойдодыр рассказывает главному герою, что он грязнуля, и приказывает отмыть его.

# ИГРА «УГАДАЙКА». НАДО УГАДАТЬ ГЕРОЕВ СКАЗОК И НАЗВАТЬ ПРОИЗВЕДЕНИЕ И АВТОРА.

И сейчас же брюки, брюки  
Так и прыгнули мне в руки.  
А за ними пирожок:  
« Ну-ка, съешь меня, дружок»!

\*\*\*

Умён, изворотлив усатый дружок -  
Хозяина сделал богатым.  
Но жить он не может без красных сапог.  
Ну что, угадали, ребята?

\*\*\*

В шапочке я красной,  
Пирожки в корзинке.  
Вот шагаю к бабушке  
По лесной тропинке.  
Если встречу Волка,  
Я не зареву,  
Я тогда охотников  
Громко позову.

Деревянным был мальчишка,  
Не донес до школы книжку,  
В приключения попал,  
Чуть бедняга не пропал.

\*\*\*


Лечит он мышей и крыс,  
Крокодилов, зайцев, лис,  
перевязывает ранки  
Африканской обезьянке.  
И любой нам подтвердит:  
Это - доктор...



Не бери  
книжки  
грязными  
руками



Не читай  
книжки  
лѐжа на  
полу



Не рви и  
не мни  
книжки



Не рисуй в  
книжках



**«Все про мальчиков»**



# Богатыри - защитники Руси.



# Чтение художественной литературы

- Чтение былин «Илья Муромец и Соловей-разбойник», про Добрыню Никитича, Алёшу Поповича.
- Чтение сказок «Финист – Ясный сокол», «Иван крестьянский сын и чудо-юдо».
- Чтение произведений: Л.Кассиль «Твои защитники».
- Чтение стихотворений В. Берестова «Богатыри», С.Погореловского «Имя».
- Заучивание стихотворений к 23 февраля.
- Пословицы и поговорки о Родине, силе, мужестве и доблести.
- Загадки о богатырях, военной технике, военных профессиях.



# Дидактические игры:

«Продолжи предложение «Если бы я был богатырём ...»»; «Кому что нужно?», «Профессии»; «Кто лишний?»; «Кого больше?»; «Рода войск» ; игры со счётными палочками «Посмотри и выложи из палочек» (танк, корабль, самолёт, ракета)».

Сюжетно ролевые:

«Солдаты», «Госпиталь», «Летчики», «Танкисты», «Строим крепость».



# «Масленица»



# Игры-забавы

## Хороводная игра «Блинок».

Дети становятся в два круга и повторяют слова: «Месим, месим, месим тесто» (топающим шагом идут в центр), «Разливайся блинок» (расходятся) и т. д.

## **Эстафета «Перенеси блины».**

Участвуют две команды. У первого ребёнка из команды в руках сковорода. Дети кладут на сковороду бутафорские блины (сделанные из плотной бумаги), переносят их на другую сторону, возвращаются в команду и отдают сковороду следующему игроку