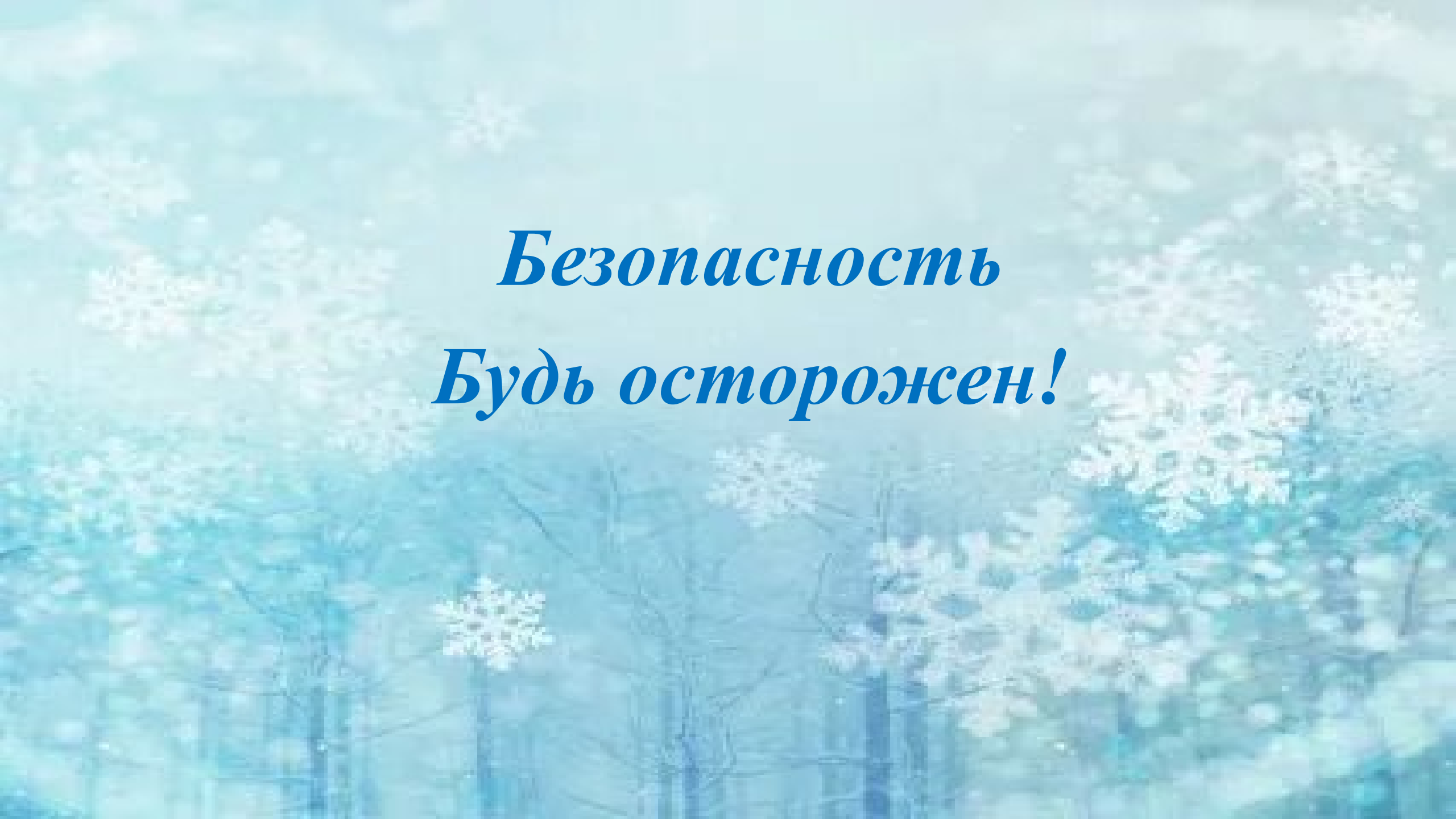




СОВЕТУЕМ ПОИГРАТЬ

**Подготовила:
Николаева Ю.В.**



*Безопасность
Будь осторожен!*

Дидактическая игра «Опасные в быту предметы»

Цель — формирование и закрепление знаний о том, какие предметы потенциально опасны для человека, как с ними обращаться.



Дидактическая игра «Умный светофор»

Цель игры: Закрепить представление детей о назначении светофора, о его сигналах.
Закрепить представление детей о цвете «красный, желтый, зеленый».
Развивать внимание, зрительное восприятие.



«По дороге»

Цель: закрепить знания о различных видах транспорта; тренировать внимание, память.

Материал: картинки грузового, легкового транспорта, фишки.



«Что полезно, а что нет?»

Цель: формировать у детей представления о полезных для здоровья продуктах, пользе овощей и фруктов, о правильном питании. Помочь детям осознать, что часто рекламируемые продукты не самые полезные. Научить детей осознанно подходить к своему питанию. Развивать речь детей.

Материал: карточки с изображением полезной и вредной еды.





Наука.
Волшебные превращения

Игра-эксперимент «Узнаем, какая вода»

Цель: формирование представления свойства воды: она прозрачная, без запаха, льется, в ней растворяются некоторые вещества, вода имеет вес.

Экспериментирование с водой

Цель:

- познакомить со свойствами воды;
- вызвать интерес к получению новых знаний;
- развивать речь, активизировать словарь за счет новых слов, используемых в ходе опытов (различные свойства воды, состояние, обитатели);
- воспитывать бережное отношение к природе, желание заботиться о сохранности всего живого;
- развивать умение ставить цель, находить пути решения задач, доводить дело до конца;
- закреплять умение работать в коллективе.



Игра-эксперимент «Красящие вещества фруктов»

Цель: формирование представления детей о том, что во всех фруктах есть сок, он имеет цвет. Показать, что если капнуть соком на бумагу или ткань. То при высыхании жидкости остается пятно такого же цвета, как и сам фрукт, его сок.

Материал и оборудование: 3-4 плода различных фруктов разного цвета (киви, апельсин, слива, персик); листы фильтровальной бумаги, пластмассовые ножи и прозрачные пластмассовые стаканчики по количеству детей; лупа, клеенка.



Игра-эксперимент «Тает льдинка»

Цель: формирование представление о том, что замерзает на холоде и тает в тепле.

Материал: свеча, ложка, лёд, прозрачные стаканчики с горячей и холодной водой.



Игра-эксперимент «Свойства песка»

Цель: познакомить детей со свойствами сухого и мокрого песка (сыпучесть, способность пропускать воду, на песке остаются следы), показать детям, что песок состоит из очень мелких частиц - зернышек - песчинок.





Книжная неделя

Герои книг

Лото «Путешествие по русским народным сказкам»

Цель: Вызывать у детей потребность в общении, развивать зрительное внимание.
Оборудование: 6 больших листов лото с изображением 6 персонажей сказок, 36 маленьких карточек с такими же изображениями.



«Расскажем сказку вместе»


Цель: Продолжать формировать у детей навыки речевого общения, стремиться к тому, чтобы дети вступали в подлинное общение, т.е. действовали эмоционально.

Оборудование: Картинки с изображением последовательных эпизодов сказок.



«Угадай какая сказка»

Цель: закрепить знания детей о героях любимых сказок. Развивать речь детей воображение.

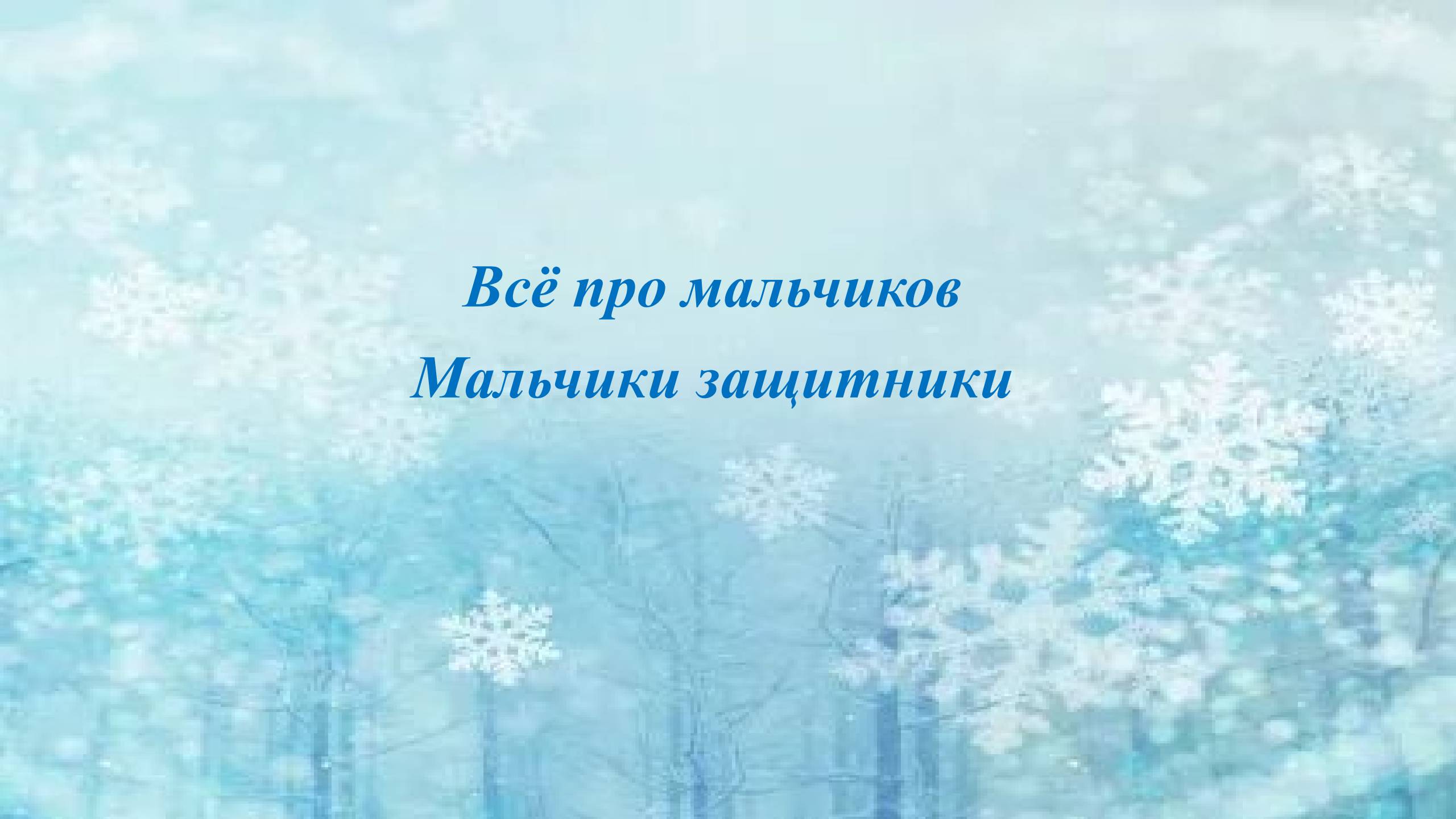


«Старая сказка на новый лад»

Цель: Развитие связной речи, воображения, творческого мышления.

Оборудование: сказка «Три медведя», кружочки, обозначающие медведей (коричневые разных размеров), красный кружок (девочка).





Всё про мальчиков
Мальчики защитники

Дидактическая игра «Что нужно артиллеристу».

Цель: закрепить знания детей о военной профессии артиллерист;
развивать зрительное внимание; воспитывать гордость за нашу Армию.



Дидактическая игра «Соберём картинку».

Цель: сформировать знания детей о военном транспорте;- развивать мелкую моторику рук; воспитать гордость за нашу Армию.



«Найди тень»

Цель: закрепить знания детей военной техники и атрибутов армии.

Картинки с изображением военной техники и теней транспортных средств.



Дидактическая игра "Кому что нужно"

Цель: обобщить и систематизировать знания детей о Защитниках Отечества, военной технике, снаряжении, обмундировании, о родах войск; развивать познавательные процессы (память, мышление, внимание, речь); воспитывать уважение и благодарность к Защитникам Отечества, воспитывать интерес к дидактическим играм.



СПАСИБО ЗА ВНИМАНИЕ!

