


Тема: Я человек

Познавательное развитие. Овощи


Цель: Цель занятия: развитие любознательности у детей в процессе познания овощей.



Познавательное развитие. (сенсорные эталоны)



«Контрастная величина предмета»

Цель: закреплять умение детей группировать предмет по размеру.



Развитие речи. «Рассматривание игрушек – поезда, коровы, петуха.»

Цель: способствовать активизации речи детей.



Рисование. «Апельсин и мандарин»


Цель: рисовать предметы круглой формы слитным неотрывным движением кисти.



Лепка

«Яблоко»

Цель: Продолжать формировать умение лепить предмет округлой формы



Тема: Осень. Осень в городе.


Познавательное развитие. (окружающий мир)

«Знакомство с профессией повар»

Цель: дать представление о профессии повар.

ПРОФЕССИЯ ПОВАР

- Ходит в белом колпаке
С поварёшкой в руке.
Он готовит нам обед:
Кашу, щи и винегрет.
- Повар - это тоже важная и
нужная профессия. Повар
умеет готовить много
вкусных и полезных блюд,
умеет печь торты и пироги.
Повар есть и в детском
саду, и в школе, в
больнице, на заводе, в
кафе. Повар должен
любить свою работу. Ведь
если повар готовит с
любовью, с удовольствием,
то еда
получается вкусной,
питательной и, конечно,
полезной.




Развитие речи. «Вычленение и узнавание звуков музыкальных инструментов.»

Цель: вычленение и узнавание звуков окружающего мира и музыкальных инструментов; развитие произвольных движений рук.



Рисование «Дорисуем петушку хвост»

Рисовать линии в одном направлении из заданной точки, пользоваться несколькими цветами: красный, желтый, зеленый



Аппликация. «Репка»

Цель: обучать детей аккуратно наклеивать изображение на заданную плоскость листа; развивать умение аккуратно пользоваться клеем, намазывать им всю форму, прижимая детали салфеткой; развивать мелкую моторику пальцев, внимание; закрепить правильное положение кисточки в руке, воспитывать аккуратность в выполнении задания.

