


# Тема.цвета

**Цель:** усвоение детьми сенсорных эталонов цвета, формирование способов обследования цветовых свойств предметов, развитие аналитического восприятия цвета.

**Проект “Цветная неделя” (Красный).**

**Цель проекта:** формирование и закрепление у детей знаний **основных цветов**, умения находить предметы заданного цвета вокруг себя, группировать предметы по признаку цвета.





## Лепка из пластилина “Неваляшка”




# Потешка “Пальчик - мальчик”

## Потешки

- Пальчик – мальчик,  
Где ты был?  
- С этим братцем  
В лес ходил.  
С этим братцем  
Щи варил.  
С этим братцем  
Кашу ел.  
С этим братцем  
Песни пел!



Дидактическая игра “Подбери картинку по цвету”(используем картинки красного цвета.)




# Тема: Одежда. Праздники

Цель: Закрепить знания о праздничной одежде и её роли в жизни человека.

Проект “Цветная неделя” (Синий цвет)



**Задача:носить одежду синего цвета,играть в игрушки и дидактические игры с синим цветом.**











# Дидактическая игра ««Цветной колокольчик»»



# Лепка “Варежка” (пластилиновые заплатаки)



# Тема.Игрушки

Цель:познакомить детей с предметами ближайшего окружения — игрушками.

Проект “Цветная неделя”.Желтый цвет.



Задача:носить одежду желтого цвета,играть в игрушки и дидактические игры с желтым цветом.



## ЛАДУШКИ

(хлопаем в ладоши на ударных слогах)

— ЛАдушки, лАдушки, где были?

— У БАбушки.

— ЧТО ели?

— КАшку.

— ЧТО пили?

— ПростокВАшку.

Кашка сладенька,

(ребёнок гладит рукой свой животик)

Бабушка добренька.

(рукой гладит себя рукой по голове)

Попили-поели, (ребёнок гладит рукой свой животик)

Домой полетели. (машем руками, как крыльями)

На головку сели, (прижать обе ладони к голове)

Сели-посидели, ладушки запели!



## Рисование жесткой кистью “Мячик”



# Тема.Новый год.Подарки.

Цель: сформировать представление о празднике Новый год, о новогодних подарках и игрушках.

Проект “Цветная неделя”.Зеленый цвет.





Задача:носить одежду зеленого цвета,играть в игрушки и дидактические игры с зеленым цветом.





## Пальчиковая игра “Снежок”

### **Снежок**

Раз, два, три, четыре,  
Загибаем пальчики по одному  
Мы с тобой снежок лепили,  
«Лепим» двумя руками  
Круглый, крепкий,  
Чертим руками круг  
Очень гладкий,  
Одной рукой гладим другую  
И совсем, совсем не сладкий.



## Прослушивание песни.

### В лесу родилась ёлочка.

В лесу она росла,  
Зимой и летом стройная,  
Зелёная была.  
Зимой и летом стройная,  
Зелёная была.

Метель ей пела песенку -  
Спи, ёлочка, бай-бай,  
Мороз снежком укутывал,  
Смотри, не замерзай.  
Мороз снежком укутывал,  
Смотри, не замерзай.

Трусишка зайка серенький  
Под ёлочкой скакал,  
Порою волк, сердитый волк,  
Рыццою пробегал.  
Порою волк, сердитый волк,  
Рыццою пробегал.

Чу, снег по лесу частому  
Под полозом скрипит,  
Лошадка мохноногая  
Торопится, бежит.  
Лошадка мохноногая  
Торопится, бежит.

Везёт лошадка дровеньки,  
А в дровнях мужичок,  
Срубил он нашу ёлочку  
Под самый корешок.  
Срубил он нашу ёлочку  
Под самый корешок

Теперь она нарядная  
На праздник к нам пришла  
И много-много радости  
Детишкам принесла.  
И много-много радости  
Детишкам принесла.

# Лепка “Сапожок с подарками”.



Спасибо за внимание.

