

Индивидуальные рекомендации для родителей (законных представителей) воспитанников отсутствующих в Ноябрь 2024года.

Окружающей мир: «Прогулка по зоопарку», «Дети помогают взрослым».

Природа: «Птицы. Домашние и дикие», «Зима».

Развитие речи: ЗКР.звук Ц, Рассказывание по картине «Собака со щенками».

Обучения грамоте: «Звук», «Слова- друзья».

ФЭМП: «Счет в пределах 4. Сравнение прямоугольника и квадрата. Составление целого изображения из частей». «Счет в пределах 4. Порядковое значение числа. Геометрические фигуры: круг, квадрат, прямоугольник. Треугольник. Примеры понятий «быстро» «медленно». «Образование числа 5. Счет в пределах 5. Вопрос «Сколько?» Части суток: утро, день, вечер, ночь. Геометрические фигуры: круг, квадрат, треугольник, прямоугольник.

Сенсорные эталоны. «Порядковое значение числа 5. Вопрос «Сколько?», «На каком месте?»

Знакомство с цилиндром. Шар и цилиндр. Сравнение предметов по цвету, форме, величине». Счет звуков на слух в пределах 5. Уточнение представления значений слов далеко-близко. Сравнение 3-х предметов по величине.

ЗОЖ: «Витамины и полезные продукты» «Бережем свое здоровье, или правила доктора Неболейко»

ОБЖ : «Правила поведения при общении с животными», «Правила поведения при пожаре».


Чтение художественной литературы: Маяковский В.В. «Что такое хорошо и что такое плохо?», Михалков С.В. «А что у Вас?», Сеф Р.С. «Сказка о кругленьких и длинненьких человечках», Хогарт Э. «Мафин и его веселые друзья», Потешки «Идет лисичка по мосту...», «Кот на печку пошел...», русская народная сказка «Жихарка», Мориц Ю.П «Огромный собачий секрет», Пришвин М.М. «Журка», К Чуковский «Айболит и воробей», «Доктор Айболит», С. Михалков «Дядя Степа - милиционер», «А что у вас?», С.Маршак. «Как печатали книгу».

Дидактические игры: «Собери картинку», «Собери флаг России», «Скажи ласково», «Скажи наоборот», «Веселый – грустный (эмоции)», «Чей малыш?», «Чей силуэт?», «Кто где живет?», «Кто что ест?», «Собери картинку», «Чей хвост?», «Чья мордочка?», «Чья тень?», «Кому что нужно для работы?», «Собери картинку», «Отгадай профессию», «Для чего нужен предмет?», «Профессии» (лото) , «Что лишнее?», Парные картинки», «Скажи по образцу», «В нашем городе», «Назови ласково», «Собери картинку».

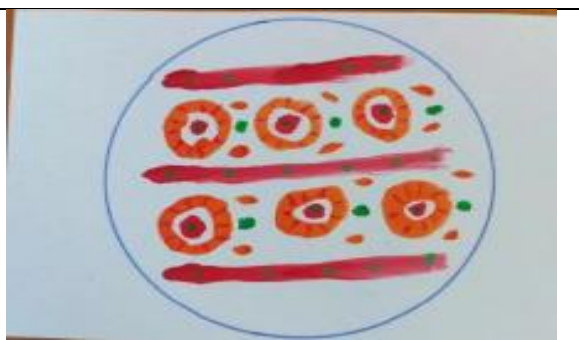
Рисование.

<p>«Гриб»</p>	
<p>«Комнатное растение».</p>	
<p>«Зимняя Шапка».</p>	






Народное декоративно- прикладное искусство.

<p>«Роспись фартука дымковской барышки»</p>	
--	---

**«Составление
узора на
круге»**



Лепка/ Аппликация.

<p>«Флаг России».</p>	 A handmade Russian flag made of paper strips. It features three horizontal stripes: white at the top, blue in the middle, and red at the bottom. The flag is mounted on a green background with a brown vertical strip on the left side representing the flagpole.
<p>«Полоски на чашке»</p>	 A paper cutout of a mug with a handle. The body of the mug is decorated with several horizontal stripes in yellow, blue, pink, and brown. A red oval shape is attached to the top of the mug, possibly representing a lid or a decorative element.
<p>«Поросенок»</p>	 A small, reddish-brown clay pig figurine. It has a rounded body, small legs, and large, upright ears. The pig is standing on a light-colored wooden surface.
<p>«Торт».</p>	 A small, round, orange-colored clay cake. It is decorated with several green, teardrop-shaped pieces that look like frosting or toppings. The cake is placed on a wooden surface.
<p>«Полосатый коврик».</p>	 A rectangular piece of paper with several horizontal stripes in yellow, pink, blue, and brown. There are small yellow and blue circular pieces attached to the corners, possibly representing buttons or decorative elements.