



**ДОБРО ПОЖАЛОВАТЬ  
В ДЕТСКИЙ САД**

**ГБДОУ детский сад №1  
Приморского района  
г. Санкт-Петербург  
Группа дошкольного возраста  
4-5 лет №1  
Воспитатели:  
Голубева Ксения Дмитриевна  
Степанова Юлия Сергеевна**



# Дидактическая игра «Найди ошибку»



# Речевые игры

## «Доскажи слово»

**Цель:** учить отчетливо произносить многосложные слова громко, развивать слуховое внимание.

**Ход игры:** Взрослый произносит фразу, но не договаривает слог в последнем слове. Ребенок должен закончить это слово.

*Ра-ра-ра — начинается иг ....*

*Ры-ры-ры — у мальчика ша...*

*Ро-ро-ро — у нас новое вед...*

*Ру-ру-ру — продолжаем мы иг..*

*Ре-ре-ре — стоит дом на го...*

*Ри-ри-ри — на ветках снега...*

*Ар-ар-ар — кипит наш само....*

*Ры-ры-ры — детей много у го...*


## «Так бывает или нет»

**Цель:** учить замечать непоследовательность в суждениях, развивать логическое мышление.

**Ход игры:** Взрослый объясняет правила игры: Я буду рассказывать историю, в которой ребенок должен заметить то, чего не бывает.


*«Летом, когда ярко светило солнце, мы с ребятами вышли на прогулку. Сделали из снега снеговика и стали кататься на санках». «Наступила весна. Все птицы улетели в теплые края. Медведь залез в свою берлогу и решил проспать всю весну...»*

# Дидактическая игра «С какого дерева листок?»





# Дидактическая игра «Налево/направо»



# ОСТОРОЖНО! ДОРОГА



# Логическая игра «Какой знак?»



ДВИЖЕНИЕ  
ПЕШЕХODOB  
ЗАПРЕЩЕНО



ПЕШЕХОДНЫЙ  
ПЕРЕХОД



ПЕШЕХОДНАЯ  
ДОРОЖКА



ВЕЛОСИПЕДНАЯ  
ДОРОЖКА



ОСТОРОЖНО! ДЕТИ!



# Пальчиковая игра

## «Дорожных правил очень много»

Дорожных правил очень  
много:

Раз — внимание, дорога, Два  
— сигналы светофора,

Три — смотри дорожный  
знак,

А четыре — «переход».

Правила все надо знать

И всегда их выполнять.

(Грозят пальчиками)

(Загибают поочерёдно  
пальцы)


(Хлопают руками)

(Поднимают большой палец  
вверх).



Почини светофор.

Раскрась его в нужные цвета.



# Советуем прочитать.

- *Н. Носов «Автомобиль»*
- *Л. Гальперштейн «Трамвай и его семья»*
- *Б. Житков «Светофор»*
- *Т.А. Шорыгина «Сказка о правилах дорожного движения. Часть Игрушечная дорога»*
- *Т.А. Шорыгина «Друг пешехода»*
- *С. Маршак «Автобус №25»*
- *С. Михалков «Бездельник светофор»*
- *С. Волков «Про правила дорожного движения»*



**Я в обществе!**



# Речевое развитие

## Составление описательного рассказа по картинке



# Малоподвижная игра «О левой и правой руке».

*Цель:* закрепить знания детей о левой и правой руке, развивать мелкую и общую моторику тела.

Смотрите-ка, вот две руки: правая и левая!

*(вытягиваем руки вперед, показывая)*

Они в ладоши могут бить – и правая, и левая!

*(хлопаем в ладоши)*

Они мне могут нос зажать – и правая, и левая!

*(по очереди зажимаем нос правой и левой рукой)*

Ладошкой могут рот прикрыть - и правая, и левая!

*(прикрываем рот той и другой)*

Дорогу могут показать – и правая, и левая!

*(показываем направление то правой, то левой рукой)*

И с правою, и с левою!

*(дружеское рукопожатие)*

И могут ласковыми быть и правая, и левая!

Обнимут вас, ко мне прижмут – и правая, и левая!

*(обхватываем себя руками – обнимаем).*

# Дидактическая игра «Игра в загадки».

*Цель:* закреплять знания детей о частях тела, закреплять умения детей отгадывать загадки по определённым признакам, развивать у детей связную речь, мышление.

На земле он всех умней,  
Потому и всех сильней. *(Человек)*

День и ночь стучит оно,  
Словно бы заведено.  
Будет плохо, если вдруг  
Прекратится этот стук.  
*(Сердце)*

И у бабушки есть,  
И у дедушки есть,  
И у мамы есть,  
И у папы есть,  
И у дочки есть,  
И у внучки есть,  
И у лошадки есть,  
И у собачки есть,  
Чтобы его узнать,  
Надо вслух назвать. *(Имя)*

Одна другой касается  
—  
Хлопок получается.  
*(Ладонь)*

Два брата в разлуке  
Скучают друг о друге,  
А сойдутся вместе —  
Сердятся и хмурятся.  
*(Брови)*

Крутая скала  
В косогоры выросла,  
Над кручей лес  
Возрос до небес. *(Лоб)*

Пятерка братьев  
неразлучна,  
Им вместе никогда не  
скучно.  
Они работают пером,  
Пилою, ложкой, топором.  
*(Пальцы)*



# Настольно-печатная игра

## «Тени-человек»





Золотая осень



# Речевые игры

## «Какие бывают соки»

Как эти соки называются?

Сок из яблок – яблочный.

Сок из винограда –  
виноградный.

Сок из моркови –  
морковный.

Сок из помидоров – томатный  
сок.

Сок из огурцов – огуречный  
сок.

Сок из слив – сливовый сок.

Сок из капусты – капустный  
сок.

Сок из картофеля –  
картофельный сок.

Сок из клюквы - ...

Сок из груш - ...

## Какие листочки у деревьев?

У осины лист ...

у рябины ...

У дуба ...

У клена ...

У березы ...

У ивы ...

## «Что лишнее»

Послушай и догадайся,  
какой из перечисленных  
предметов лишний.

Лисичка, белый гриб,  
мухомор, подберезовик.  
Яблоко, груща, лимон,  
помидор.


Воробей, ласточка, аист,  
цапля, трясогузка.

Зонт, куртка, шапка,  
перчатки, шарф.



# Дидактическая игра

«Обведи по пунктирным линиям и продолжи сам»




# Дидактическая игра

«Сосчитай..»




1 5 4



3 2 7



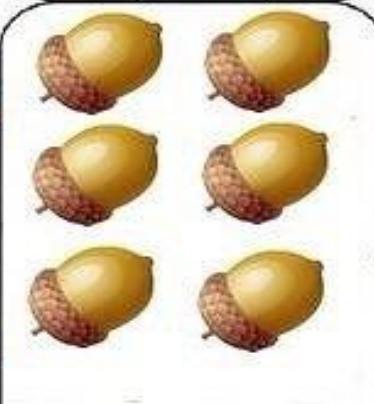
3 9 1




2 6 4



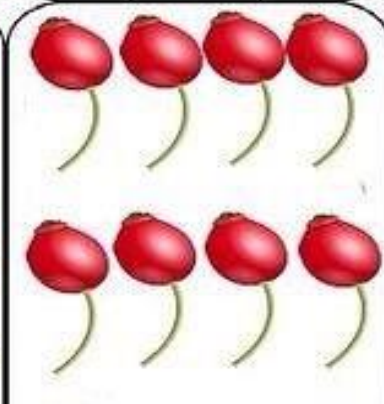
3 5 8



6 7 5





















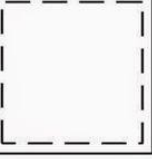




10 3 7


































8 10 4

# Дидактическая игра

## «Продолжи ряд»

created by Flipper  
www.learningtreasures.com



# Выучите стихотворение ко дню пожилого человека



1 ОКТЯБРЯ

## МЕЖДУНАРОДНЫЙ ДЕНЬ ПОЖИЛЫХ ЛЮДЕЙ

Бабушке – солнышко,  
Дедушка – стих,

Много здоровья Вам  
на двоих,

Счастья желаю еще на  
два века,

С Днем пожилого Вас  
человека!



**Спасибо за  
внимание!**