

Группа дошкольного возраста 5-6 лет №2

Советуем поиграть

Темы: «Весна идет по лесу»; «Труд взрослых»;
«Музеи».

Воспитатели:

Король Г.А.

Пугачева О.И.

Давай посмотрим
какие бывают
времена года!
Назови 3
весенних месяца!



Что же происходит весной?)



1. На улице с каждым днём становится теплее.
2. Тает снег. С крыш свисают сосульки. Текут ручьи. Реки освобождаются ото льда.
3. Световой день становится длиннее. Часто светит солнце. Вместо снега начинает идти дождь.
4. Люди постепенно перестают надевать теплую зимнюю одежду.
5. Перелётные птицы возвращаются в родные края.
6. Звери, которые впадают в спячку зимой, просыпаются.
7. На деревьях появляются почки, которые затем превращаются в маленькие клейкие листочки.

Чего весной не бывает?



Весенние приметы, стихи, пословицы и загадки



1 по 17 марта — перелом зимы;
18 марта по 15 апреля — снеготаянье;
16 апреля по 5 мая — оживление весны;
6 по 21 мая — разгар весны;
22-31 мая — предлетье

Весенние приметы

Ранний прилет жаворонка — к ранней весне.
Купаются воробьи ранней весной — к теплу.
Когда прилетели дрозды, значит морозов уже не будет.
Если в марте видно дятла, то весна позней будет.
Увидел скворца — знай: весна у порога.
Март холодный — год хлебородный.
Длинные сосульки к длинной весне.
Журавль прилетел — скоро лед сойдет.
Зяблик летит к холодам, а жаворонок к теплу.
Теплый апрель, мокрый май — значит будет урожай.
Апрель с водой — май с травой.
Ранний взлет пчел — к красной весне.
Если весной много мышей — то год будет неурожайным.
Весной паутины много — на жаркое лето.



Пословицы и поговорки о весне

Весенний день — что ласковое слово.
Весна днем красна.
Весной часом отстанешь, днем не догонишь.
Как не злался метелица, все весной поведает.
Марток — надевай двое порток.
Март морозом на нос садится.
Матушка — весна всем красна.
В апреле земля прет.
Май весну кончает, лето начинает.
Вода с гор потекла — весну принесла.



Весенние загадки

Тает снежок.
Ожил пужок.
День прибывает.
Когда это бывает?

(Весной)

Появился из-под снега,
Увидел кусочек неба.
Самый первый,
Самый нежный,
Частый маленький ...

(Подснежник.)

Он в берлоге спит зимой
Под большущею сосной.
Я когда придет весна,
Просыпается от сна.

(Медведь)

Я раскрываю почки,
В зеленые листочки.
Деревья одеваю,
Посевы поливаю,
Движения полна,
Зовут меня...

(Весна)



Придумай
рассказ
по
картинке



УРОКИ ВЕЖЛИВОСТИ




Друг другу
на прощание
Мы скажем
"До свидания!"



Яркое солнышко
встало опять
"ДОБРОЕ УТРО"
должны мы сказать!



**Вежливых слов не одно и не два,
помни и знай эти чудо-слова!**



Пора за стол,
всё для еды накрыто,
ПРИЯТНОГО
желаем **АППЕТИТА!**

Говорить
друзьям не лень,
улыбаясь:
"ДОБРЫЙ ДЕНЬ!"

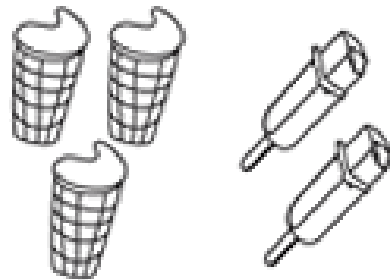


**ИЗВИНИ,
ПОЖАЛУЙСТА, ПРОСТИ
и РАЗРЕШИ.**
Это не слова,
а ключик от души




Скажем
"СПАСИБО"
с тобою не раз
За всё, что делают
для нас


Вставь пропущенные числа и реши примеры.



$$\square + \square = \square$$



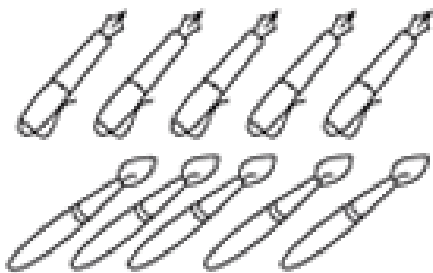
$$\square + \square = \square$$



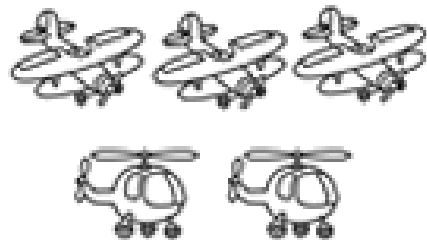
$$\square + \square = \square$$



$$\square + \square = \square$$



$$\square + \square = \square$$




$$\square + \square = \square$$

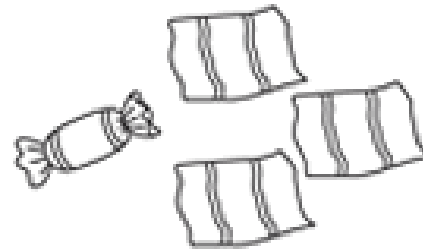
Рассмотри картинки. Сосчитай предметы и реши примеры на вычитание.



$$3 - 1 = \square$$



$$4 - 2 = \square$$




$$4 - 3 = \square$$



$$5 - 2 = \square$$












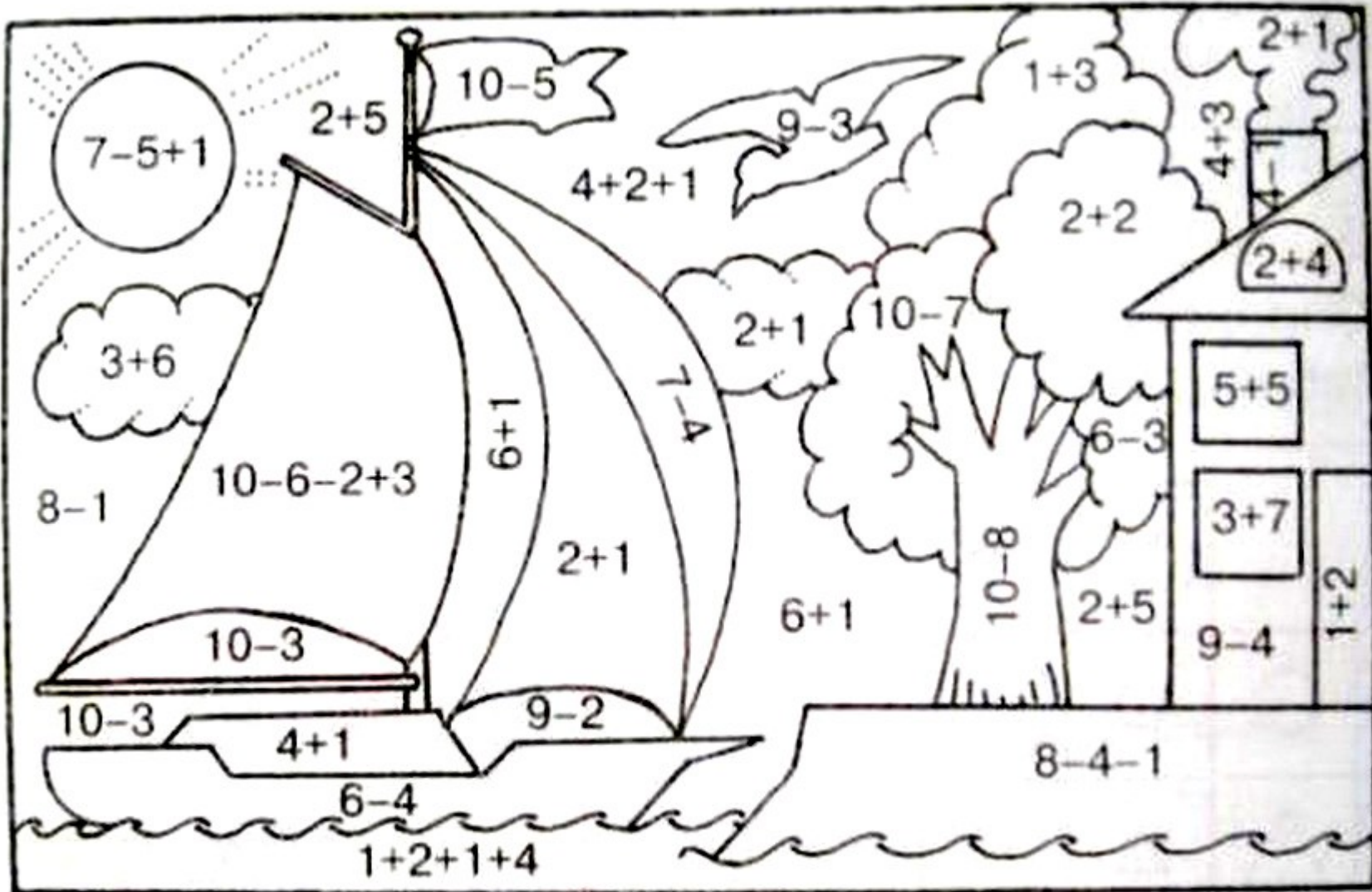
$$5 - 1 = \square$$



$$6 - 3 = \square$$

- Сравни количество предметов. Впиши в кружки и клетки нужные знаки и числа.

 <input type="text"/> <input type="text"/> <input type="text"/>	 <input type="text"/> <input type="text"/> <input type="text"/>	 <input type="text"/> <input type="text"/> <input type="text"/>
 <input type="text"/> <input type="text"/> <input type="text"/>	 <input type="text"/> <input type="text"/> <input type="text"/>	 <input type="text"/> <input type="text"/> <input type="text"/>
 <input type="text"/> <input type="text"/> <input type="text"/>	 <input type="text"/> <input type="text"/> <input type="text"/>	 <input type="text"/> <input type="text"/> <input type="text"/>



2

3

4

5

6

7

8

9

10

САПОЖКИ ДЛЯ КОШКИ



Встретились однажды три друга: поросёнок, котёнок и утёнок.

— Вы знаете, — говорит им утёнок, — кто-то на дорожке сапожки потерял!

— Вот это да! — обрадовался котёнок. — Я давно себе сапожки хотел. А то люди в сапожки обуваются. Почему же мы, коты, всё босиком должны ходить?

Побежали, отыскиали сапожки. Натянул их котёнок. Только сапожек-то два, а лапок у котёнка четыре! Вот и получается, что две лапы всё равно босые!

— Может, ты, поросёнок, их носить будешь? — предложил котёнок.



— Да и у меня четыре ноги. Пусть утёнок носит!

— Не, — говорит утёнок, — я плавать люблю. Как я в сапогах плавать буду?

Опять незадача. Смотрят, а на дороге, кроме сапожек, ботинки и тапочки валяются.

— Это, наверное, сапожник ехал на базар да и обронил! — догадался поросёнок.

— А давайте всю эту обувь соберём да Насте-босоножке подарим. Она всегда босиком по тропинкам бегаёт.

Собрали они ботинки да сапожки, даже тапочки не забыли, положили всё это в красивую коробку и Насте на крылечко поставили. Проснулась девочка, открыла подарок и ахнула! Не придётся теперь ножки мочить да босиком по тропинкам бегать! Спасибо вам, добрые зверята!




Помоги Молнии и
Мэтру найти Мака
в пустыне!

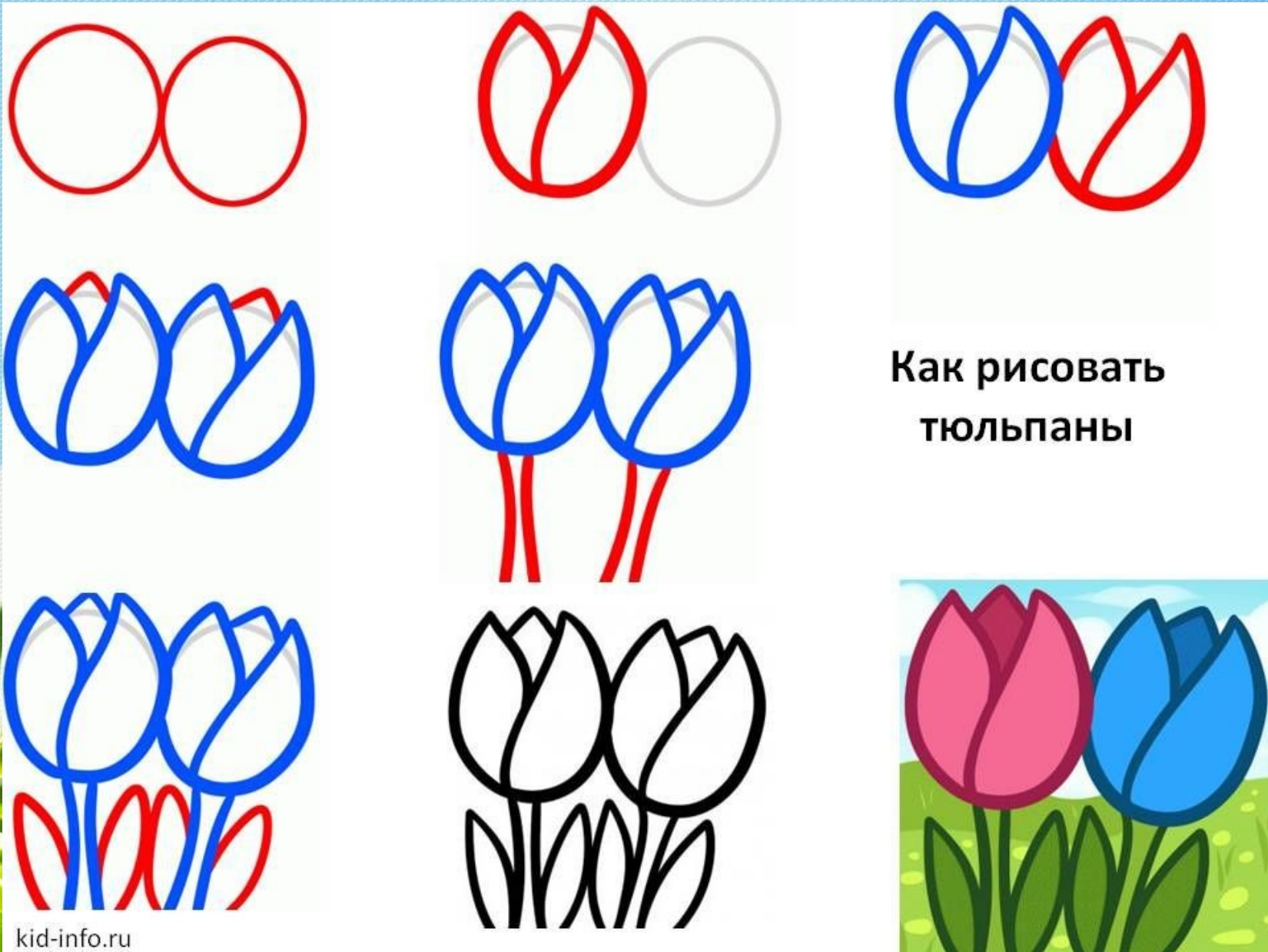


А

Б

В






Как рисовать
тюльпаны

Давай
нарисуем
тюльпаны!

Может ли «кипеть» холодная вода?

Для проведения опыта вам понадобятся: *плотный носовой платок, стакан воды, аптечная резинка.*

1. Намочим и выжмем носовой платок.




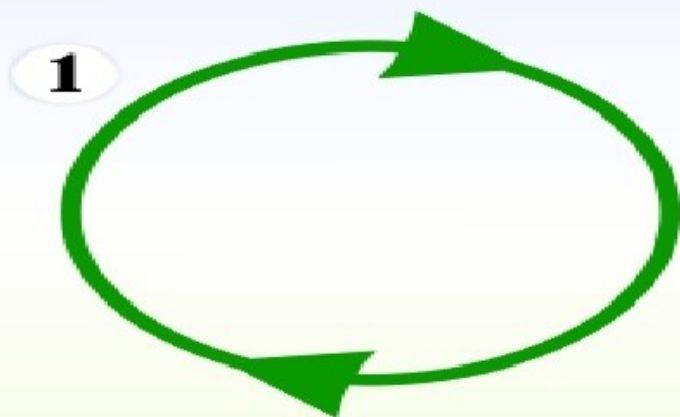
2. Налейём полный стакан холодной воды.

3. Накроем стакан платком и закрепим его на стакане аптечной резинкой. 4. Продавим пальцем середину платка так, чтобы он на 2-3 см погрузился в воду. 5. Переворачиваем стакан над раковиной вверх дном. 6. Одной рукой держим стакан, другой слегка ударим по его дну. Вода в стакане начинает бурлить («кипит»).

Мокрый платок не пропускает воду. Когда мы ударяем по стакану, в нём образуется вакуум, и воздух через носовой платок начинает поступать в воду, всасываемый вакуумом. Вот эти-то пузырьки воздуха и создают впечатление, что вода «кипит».



ЗАРЯДКА ДЛЯ ГЛАЗ



КАЖДОЕ УПРАЖНЕНИЕ ВЫПОЛНЯТЬ 4-5 РАЗ!

Что такое музей?

- **Музéй** — учреждение, занимающееся собиранием, изучением, хранением и экспонированием предметов — памятников естественной истории, материальной и духовной культуры, а также просветительской деятельностью.

Слово музей происходит от греческого (mouseion), что означает «храм музы».



МУЗЕИ САНКТ-ПЕТЕРБУРГА

Государственный музей политической истории России



Музей расположен в особняках выдающейся русской балерины М.Ф. Киссиной и миллионера В. Бранта. Коллекция музея насчитывает 500 тыс. единиц хранения (документы, личные вещи династии Романовых и др., коллекции знамен, фотографий, негативов, плакатов и др.). В экспозиции представлены уникальные документы времен трех русских революций и гражданской войны. Интересна и актуальна постоянно действующая выставка "Демократия или диктатура?" (Политические партии и власть в России от самодержавия до перестройки), а также выставка восковых фигур политических и общественных деятелей. Размещена отдельная мемориальная экспозиция, посвященная жизни и творчеству великой балерины.

Адрес: ул. Куйбышева, 2/4

Часы работы: Ежедневно с 10.00 - 18.00, кроме четверга

Музей истории милиции ГУВД Санкт-Петербурга и Ленинградской области



Был признан одним из лучших музеев в системе МВД России в 2001 году. Музей хранит материалы уголовных дел прошлых лет, судьбы оперативных работников и следователей.

Экспозиция музея рассказывает о становлении, развитии и деятельности ОВД.

Адрес: ул. Полтавская, 12

Часы работы: Ежедневно с 10.00 - 18.00, кроме субботы и воскресенья

Музей истории политической полиции России в XIX-XX вв.



Единственный государственный общедоступный музей по истории российских и советских спецслужб XIX - XX веков, открытый для посещения различным категориям граждан. Музей находится в здании бывшего Управления Санкт-Петербургского градоначальства и столичной полиции. Предметом экспозиционной интерпретации стали проблемы обеспечения государственной безопасности, борьба с терроризмом и шпионажем.

Можно посмотреть: Первый рабочий кабинет председателя ВЧК: Ф.Э. Держинского, дела и документы спецслужб разных эпох, портреты и фотографии руководителей секретных служб Российской империи и СССР, мундир жандарма, кожанка чекиста, мундир офицеров КГБ СССР и ФСБ РФ, робот, использовавшийся современными спецслужбами при обезвреживании взрывных устройств, памятные знаки и медали ВЧК-КГБ.

Адрес: Адмиралтейский пр., д. 6

Часы работы: Ежедневно с 10:00 до 18:00 часов
Выходной день - суббота и воскресенье

Музей Автоэкзотики и Ретро Авто



В "Музее автоэкзотики" представлена уникальная экспозиция культовых автомобилей и мотоциклов прошлого века из коллекции клуба "Ретро-Юнион" и частных собраний. Музей является составной частью открытых ранее двух музеев ретро-автомобилей в Зеленогорске и Выборге.

Адрес: В.О., Большой пр., 103,

выставочное объединение «Тенэкспо», павильон № 3

Часы работы: Со вторника по воскресенье - с 11.00 до 19.00
Понедельник - выходной день.

Музей-квартира С. М. Кирова (филиал Государственного музея истории Санкт-Петербурга)



Музей посвящен крупному партийному деятелю сталинской эпохи. Экспозиция занимает 2 этажа.

Адрес: Каменноостровский пр., 26/28

Часы работы: Ежедневно с 11.00 - 18.00, в пятницу с 11.00 - 17.00, кроме среды и посл. вторн. месяца

Дворец князей Белосельских-Белозерских



Придя во дворец на экскурсию, Вы увидите великолепные интерьеры дворца и узнаете все интересующие Вас подробности о его архитекторе, владельцах и событиях связанных с этим старинным особняком.

Адрес: Невский пр., д. 41, пом. 55

Часы работы: ежедневно с 10.00 до 18.00

Особняк Румянцева




Наиболее полная в Петербурге экспозиция, посвященная Ленинграду в годы Великой Отечественной войны и блокады. В музее проводятся лекции по истории города, временные выставки и презентации.

Адрес: Английская наб., 44

Часы работы: С 11.00 до 18.00, во вторник с 11.00 до 17.00 (касса закрывается на час раньше); выходной - среда

Центральный выставочный зал «Манеж»



Выставляются работы от камерных выставок до масштабных международных проектов, от ежегодных выставок-циклов до уникальных экспозиций из частных собраний.

Адрес: Исакиевская площадь, 1

Часы работы: ежедневно с 12.00 до 17.00

Каждый год проходит акция "Ночь музеев", посвященная Международному дню музеев. 16 мая более 40 петербургских музеев, больших и маленьких, открыты для посетителей с 6 вечера до 6 утра. Каждый из них подготовил специальную программу только для этой единственной в году ночи.





Правила поведения в музее

1. В музей лишние вещи не брать: верхнюю одежду, сумки, пакеты, зонтики и т.д. , оставить в гардеробе.
2. В музей заходить тихо, не мешать экскурсоводу.
3. Картины, экспонаты рассматривать на определенном расстоянии .
4. Нельзя кричать, смеяться.
5. Экспонаты руками не трогать.
6. Экскурсовода слушать внимательно, не перебивать.
7. Вопросы задавать после завершения экскурсоводом рассказа.
8. Во время экскурсии не отвлекать своих товарищей.
9. Задавать вопросы, касающиеся той темы, о чем рассказывает экскурсовод.
10. Быть вежливым и терпеливым!

Раскрасим?)




Dessin imprimé sur www.hugolescargot.com

Usage personnel uniquement - Reproduction interdite

raskraski-razukrazhki.blogspot.com

Visite au musée



Locas

Лексическая тема «Овощи»

Игра «Назови, какой салат?»:

Салат из картофеля — картофельный;
Салат из капусты — капустный;
Салат из моркови — морковный;
Суп из картофеля — картофельный
Запеканка из картофеля — картофельная

«Назови, какой сок?»:

Сок из огурцов — огуречный;
Сок из помидоров — томатный;
Сок из тыквы — тыквенный;
Сок из свёклы — свекольный.

Игра «Посчитай овощи»:

Одна тыква — две тыквы — много тыкв;
Одна спелая тыква — две спелых тыквы — много спелых тыкв;
Один огурец — два огурца — много огурцов;
Один зелёный огурец — два зелёных огурца — много зелёных огурцов.

Игра «Убираем урожай».

Морковь, свёклу, репу, редис — выдёргивают;
Огурцы, помидоры, кабачки, горох — срывают;
Капусту — срезают;
Картофель — выкапывают.

Ребёнок должен уметь объяснить, почему так, а не иначе.

Игра «Скажи наоборот»:

Кабачок большой, а огурец — маленький,
Картофель крупный, а редис — мелкий,
Помидор мягкий, а огурец — твёрдый,
Помидор гладкий, а огурец — шершавый.

Помогите ребёнку составить описательный рассказ про любой овощ с помощью вопросов:

Что это? (название овоща)
Где растёт?
Какой формы, цвета?
Какой он на вкус?
Какой он на ощупь?
Что можно из него приготовить?

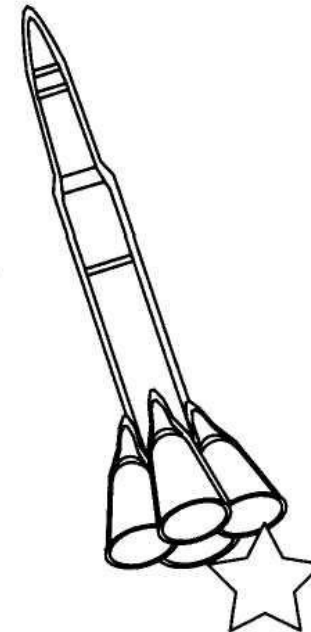

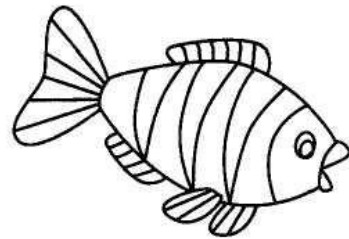
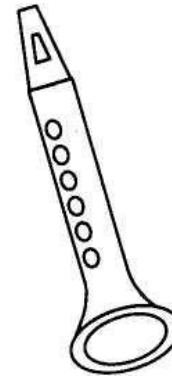



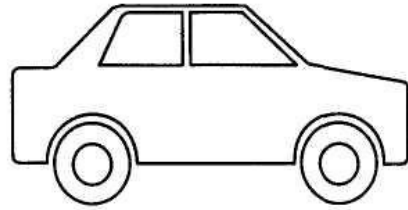


Игра «Нет-много»
Овощи- нет овощей
Грядка- нет грядки
Рассада- нет рассады
Семяна- нет семян
Дачник- нет дачника
Урожай- нет урожая

Вставь пропущенный предлог.

Дачник убирает огородный инвентарь
(куда?)...сарай. Мама взяла тяпку и пошла
(куда?)...грядку .Бабочки летают (где?)грядками
капусты. Колорадские жуки прячутся (где?)
...листьями. Пчела слетела (откуда?)... цветка.

С каких звуков начинаются названия этих картинок? Соедини картинки, названия которых начинаются на одинаковые звуки.



Молодец)