

«СОГЛАСОВАНО»  
Начальник отдела образования  
администрации Приморского района  
Санкт-Петербурга

« 01 » 09 2021 г.

  
О.Ю.Валетова

«УТВЕРЖДАЮ»  
Заведующий ГБДОУ детский сад № 1  
Приморского района г. Санкт-Петербурга


« 01 » 09 2021 г.

  
А.В.Мартынюк

«СОГЛАСОВАНО»  
Начальник ОГИБДД УМВД России  
по Приморскому району  
г. Санкт-Петербурга

« 01 » 09 2021 г.

  
В.А.Дуброва



**П А С П О Р Т**  
**дорожной безопасности**  
Государственного бюджетного дошкольного образовательного учреждения  
детский сад № 1 Приморского района  
г. Санкт-Петербурга

2021 - 2022 г.г.

# ОБЩИЕ СВЕДЕНИЯ

## Государственное бюджетное дошкольное образовательное учреждение детский сад № 1 Приморского района Санкт-Петербурга

Юридический адрес ОО: 197227, г. Санкт-Петербург, улица Байконурская, дом 19 корп. 3 лит. А

Фактический адрес ОО: 197227, г. Санкт-Петербург, улица Байконурская, дом 19 корп. 3 лит. А

### Руководители образовательного учреждения:

| Должность           | Фамилия,<br>имя, отчество       | Телефон         |
|---------------------|---------------------------------|-----------------|
| Заведующий          | Мартынюк<br>Анна Владиславовна  | (812) 393-40-18 |
| Старший воспитатель | Леонтьева<br>Анна Александровна | (812) 393-40-18 |

|   | Должность  | Фамилия,<br>имя, отчество          | Телефон         |
|---|--|------------------------------------|-----------------|
| Ответственные работники муниципального органа управления образованием                       | Специалист первой категории отдела образования администрации Приморского района Санкт-Петербурга               | Сергеев<br>Андрей<br>Владимирович  | (812) 417-42-19 |
| Ответственные Госавтоинспекции  | Старший инспектор отдела пропаганды ОГИБДД УМВД России по Приморскому району Санкт-Петербурга, капитан полиции | Ветрова<br>Юлия<br>Сергеевна       | (812) 573-58-94 |
| Ответственные за организацию работы по профилактике дорожно-транспортного травматизма в ДОУ | Воспитатель  | Данилевская<br>Ольга<br>Валерьевна | 8-921-339-26-24 |

|  | Должность  | Фамилия,<br>имя, отчество  | Телефон  |
|--|--|--|--|
| Ответственные работники за организацию работы по профилактике детского дорожно-транспортного травматизма   | Методист ГБУ ДО Дворец творчества детей и молодежи «Молодежный творческий Форум Китеж плюс», районный опорный центр по ПДДТТ | Киселева Алла Борисовна  | (812) 492-71-05  |
| Руководитель или ответственный работник дорожно-эксплуатационной организации, осуществляющей содержание улично-дорожной сети                               | 1. Глава МО «Комендантский Аэродром»<br><br>2. Начальник ОГИБДД УМВД России по Приморскому району СПб,                       | Рябыкина Маргарита Феликсовна<br><br>Дуброва Василий Александрович, подполковник | (812) 394-89-49<br><br>(812) 348-43-99   |
| Руководитель или ответственный работник дорожно-эксплуатационной организации, осуществляющей содержание технических средств организации дорожного движения | 1. Глава МО «Комендантский Аэродром»<br><br>2. СПб ГКУ «Дирекция по организации дорожного движения Санкт-Петербурга»         | Рябыкина Маргарита Феликсовна<br>Директор:<br>Мушта Валерий Николаевич           | (812) 394-89-49<br><br>(812) 576-01-91 (многоканальный)<br>(812) 576-01-90 (резервный) |

Количество обучающихся (воспитанников) \_\_\_\_\_

Наличие информационного стенда по БДД есть

*(если имеется, указать место расположения в ДОУ)*

Наличие уголка по БДД есть

Наличие кабинета (класса) по БДД нет

*(если имеется, указать место расположения в ДОУ)*

Наличие учебной площадки для проведения практических занятий по БДД нет

*(если имеется, указать место расположения в ОО)*

Наличие методической литературы и наглядных пособий (краткий перечень):

См. Приложение № 1.

Наличие автобуса в ДОУ \_\_\_\_\_ **НЕТ** \_\_\_\_\_

*(при наличии автобуса)*

*(ОО, муниципальное образование и др.)*

## Телефоны оперативных служб:

|   |                           |
|---|---------------------------|
| Единая служба спасения МЧС                                      | 112 (с сотовых телефонов) |
| Пожарная служба   | 01                        |
| Скорая помощь   | 03                        |
| Полиция   | 02                        |
| Служба спасения (дежурная часть)                                | 573-59-69                 |
| Диспетчерская служба Дирекции по организации дорожного движения | (812) 576-01-91           |
| Дежурная служба Администрации Приморского района                | 430-42-48 (круглосуточно) |

---

---

---

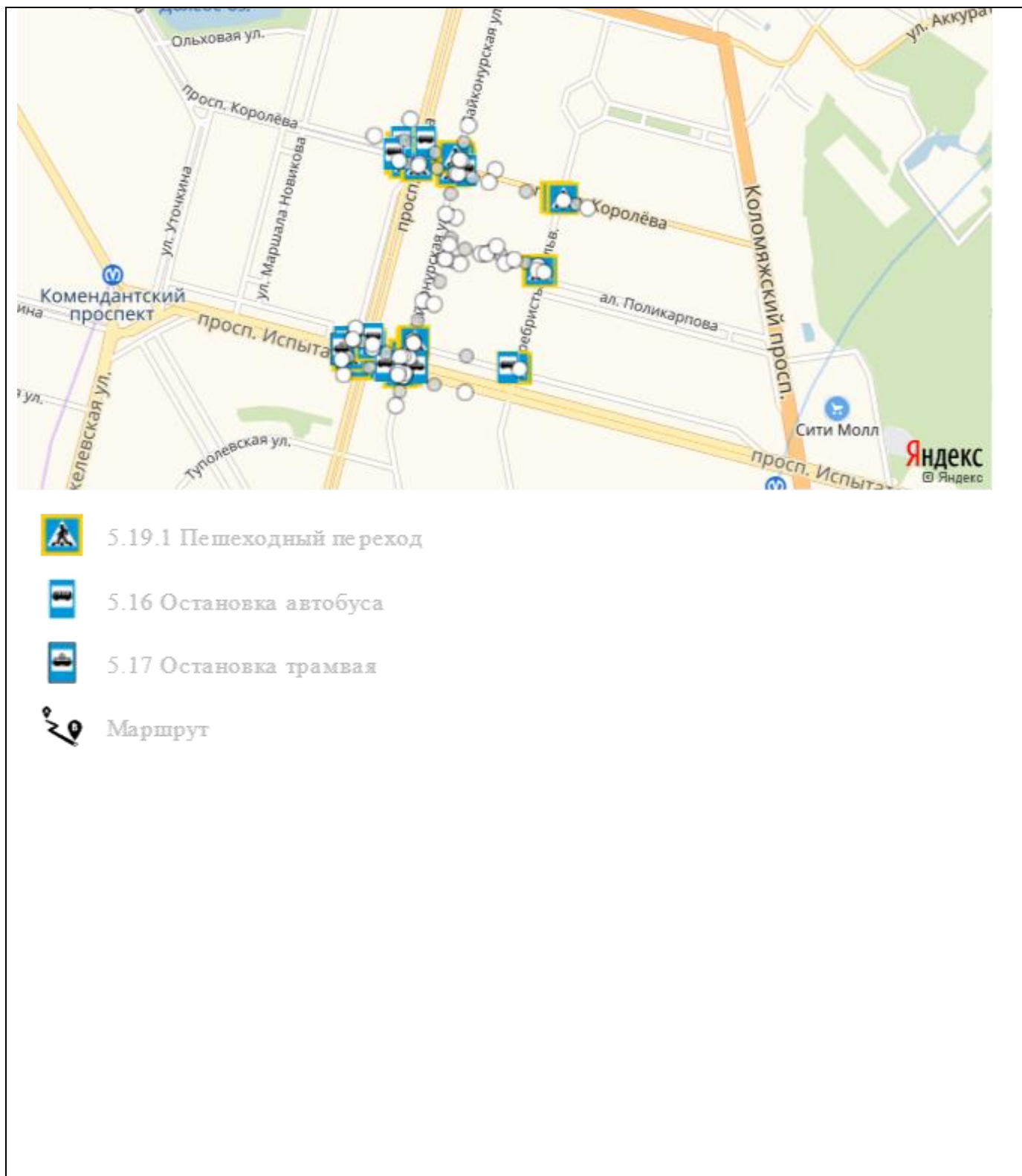
---

---

*(другие необходимые телефоны)*


## 1. ПЛАН-СХЕМЫ ОО

### 1.1. План-схема района расположения ОО. Пути движения транспортных средств и детей<sup>1</sup>



<sup>1</sup> Моделирующая программа размещена по адресу: <http://passportbdd.ru/>, режим доступа – свободный


**1.2. Схема организации дорожного движения в непосредственной близости от ОО (размещение соответствующих технических средств, маршруты движения детей, расположение парковочных мест автотранспорта)<sup>2</sup>**



---

<sup>2</sup> Моделирующая программа размещена по адресу: <http://passportbdd.ru/>, режим доступа – свободный


**1.3. Маршруты движения пешех организованных групп детей ОО (стадион, парк, спортивно-оздоровительный комплекс и др.)<sup>3</sup>**



---

<sup>3</sup> Моделирующая программа размещена по адресу: <http://passportbdd.ru/>, режим доступа – свободный

**1.4. Пути движения транспортных средств к местам разгрузки/погрузки и рекомендуемые пути передвижения детей по территории ОО<sup>4</sup>**



---

<sup>4</sup> Моделирующая программа размещена по адресу: <http://passportbdd.ru/>, режим доступа – свободный





| Фамилия, имя, отчество, год рождения | Принят на работу, № в/у, категории, действительно до | Стаж в категории D | Дата предстоящего мед. осмотра | Дата переподготовки | Допущенные нарушения ПДД |
|--------------------------------------|--|--------------------|--------------------------------|---------------------|--------------------------|
|                                      |  |                    |                                |                     |                          |
|                                      |  |                    |                                |                     |                          |
|                                      |  |                    |                                |                     |                          |
|                                      |  |                    |                                |                     |                          |
|                                      |  |                    |                                |                     |                          |
|                                      |  |                    |                                |                     |                          |
|                                      |  |                    |                                |                     |                          |
|                                      |  |                    |                                |                     |                          |

## 2. Организационно-техническое обеспечение

Лицо, ответственное за обеспечение безопасности дорожного движения:

\_\_\_\_\_

Организация проведения предрейсового/послерейсового медицинского осмотра водителя: осуществляет \_\_\_\_\_

\_\_\_\_\_

*(Ф.И.О. специалиста)*

на основании \_\_\_\_\_

действительного до \_\_\_\_\_

Организация проведения предрейсового технического осмотра транспортного средства: осуществляет \_\_\_\_\_

\_\_\_\_\_

*(Ф.И.О. специалиста)*

на основании \_\_\_\_\_

действительного до \_\_\_\_\_

Дата очередного технического осмотра

|      | Дата очередного технического осмотра |  |  |  |  |  |  |
|------|--------------------------------------|--|--|--|--|--|--|
| ТО-1 |                                      |  |  |  |  |  |  |
| ТО-2 |                                      |  |  |  |  |  |  |
| ТО-1 |                                      |  |  |  |  |  |  |
| ТО-2 |                                      |  |  |  |  |  |  |

Место стоянки автобусов в нерабочее время \_\_\_\_\_

\_\_\_\_\_  
\_\_\_\_\_  
\_\_\_\_\_

меры, исключающие их несанкционированное использование \_\_\_\_\_

Наличие постоянного контроля за движением автобусов \_\_\_\_\_

в том числе использование систем спутниковой навигации \_\_\_\_\_

Оснащение техническим средством контроля «тахографом» \_\_\_\_\_

Дата калибровки \_\_\_\_\_

3. Сведения о собственнике транспортных средств

Состоит на балансе \_\_\_\_\_

Юридический адрес владельца \_\_\_\_\_

Фактический адрес владельца \_\_\_\_\_

Телефон ответственного лица \_\_\_\_\_

Лицензионная карта \_\_\_\_\_


4. Сведения об организациях, осуществляющих техническое обслуживание и ремонт автобусов \_\_\_\_\_

\_\_\_\_\_  
\_\_\_\_\_

5. Сведения об организациях, осуществляющих перевозку детей специальным транспортным средством (автобусом) \_\_\_\_\_

\_\_\_\_\_  
\_\_\_\_\_


**2.2. Маршрут движения школьного автобуса по маршруту «Дом – Образовательная организация – Дом» (с указанием остановок)<sup>5</sup>**



---

<sup>5</sup> Моделирующая программа размещена по адресу: <http://passportbdd.ru/>, режим доступа – свободный


### 2.3. Место посадки/высадки обучающихся у ОО<sup>6</sup>



---

<sup>6</sup> Моделирующая программа размещена по адресу: <http://passportbdd.ru/>, режим доступа – свободный

## 2.4. Дополнительная схема



## 2.5. Данные заполняемые Госавтоинспекцией

Организация надзора за эксплуатацией транспортных средств \_\_\_\_\_

---

---

---

---

---

---

---

---

---

---

Дата и место проверки выполнения установленных требований при эксплуатации транспортного средства \_\_\_\_\_

---

---

---

---

---

---

---

---

---

---

Выявленные нарушения \_\_\_\_\_

---

---

---

---

---

---

---

---

---

---

---

---

---

---

---

---

---

---

---

---

---

---

---

---







## ПОЛОЖЕНИЕ О ПАСПОРТЕ ДОРОЖНОЙ БЕЗОПАСНОСТИ ОО

1. Паспорт дорожной безопасности образовательной организации<sup>7</sup> является основным документом, систематизирующим сведения о деятельности образовательной организации по обеспечению безопасности обучающихся на прилегающих к образовательной организации дорогах общего пользования и внутриквартальной территории.

Паспорт дорожной безопасности обязаны иметь все образовательные организации Санкт-Петербурга.

2. Бланки Паспорта изготавливаются по единому для Санкт-Петербурга образцу и оформляются на русском языке.

3. Заполнение Паспорта осуществляется администрацией образовательной организации с учетом требований настоящего положения.

4. Титульный лист Паспорта должен содержать следующие данные:

- наименование образовательной организации в соответствии с Уставом образовательной организации;
- реквизиты (ФИО, дата утверждения) представителя Районной администрации;
- реквизиты (ФИО, дата утверждения) руководителя образовательной организации;
- реквизиты (ФИО, дата утверждения) ответственного руководителя отдела ГИБДД У МВД России;
- год подготовки Паспорта.

5. В Паспорт вносятся следующие сведения об образовательной организации:

### *Общие сведения:*

- Наименование ОО;
- Тип ОО;
- Местонахождения адрес ОО;
- Фактический адрес ОО (если отличается от юридического);
- Руководители ОО
- Ответственный (-ые) от отдела ГИБДД У МВД России;
- Ответственные за мероприятия по профилактике детского травматизма образовательной организации, РОЦ БДД (телефон, адрес);
- Количество учащихся в образовательной организации;
- Наличие уголка по БДД (если имеется, указать место расположения);
- Наличие класса по БДД (если имеется, указать место расположения);
- Наличие автогородка (площадки) (если имеется);
- Наличие школьного автобуса в ОО;
- Расписание занятий в ОО;
- Телефоны оперативных служб.

---

<sup>7</sup> (Далее – Паспорт)

### *План-схемы:*

- План-схема района расположения ОО. Пути движения транспортных средств и детей;
- Схема организации дорожного движения в непосредственной близости от ОО (размещение соответствующих технических средств, маршруты движения детей, расположение парковочных мест автотранспорта);
- Маршруты движения пешеходных организованных групп детей ОО (стадион, парк, спортивно-оздоровительный комплекс и др.);
- Пути движения транспортных средств к местам разгрузки/погрузки и рекомендуемые пути передвижения детей по территории ОО;
- Маршрут движения школьного автобуса по маршруту «Дом – Образовательная организация – Дом» (с указанием остановок);
- Место посадки/высадки обучающихся у ОО;
- Паспорт может содержать и ряд других схем.

6. Действие Паспорта ограничивается 3 годами и дополняется или корректируется по мере внесения изменений в документальные сведения, включенные в Паспорт, с указанием причин и даты их внесения (например, завершение реконструкции или капитального ремонта, изменение схемы, и другие.).

7. Актуализация данных осуществляется ежегодно по состоянию на 1 января текущего года. Паспорт регистрируется в установленном делопроизводством порядке, ведется отдельным переходящим делом.

8. Ранее заведенный паспорт хранится 3 года, уничтожается в установленном порядке и проходит процедуру повторного согласования.

9. Паспорт размещается на сайте образовательной организации в виде титульного листа, листа согласования и листа корректировок.

10. Копия «План-схемы» района расположения ОО. Пути движения транспортных средств и детей», содержащаяся в Паспорте должна быть размещена на стенде в доступном для родителей месте в фойе образовательной организации. Там же располагается книга «Предложений по организации дорожного движения вблизи образовательной организации».

11. Паспорт хранится в сейфе в служебном кабинете руководителя образовательной организации.

12. Паспорт переоформляется по окончании его срока действия, повреждении и невозможности дальнейшего ведения. В новый Паспорт переносится информация, не утратившая актуальность на момент его переоформления.

## ОГЛАВЛЕНИЕ

|   |       |
|---|-------|
| ОБЩИЕ СВЕДЕНИЯ .....  | 1-3   |
| 1. ПЛАН-СХЕМЫ ОО .....  |       |
| 1.1. План-схема района расположения ДОУ. Пути движения транспортных средств и детей.....  | 4     |
| 1.2. Схема организации дорожного движения в непосредственной близости от ОО (размещение соответствующих технических средств, маршруты движения детей, расположение парковочных мест автотранспорта) ..... | 5     |
| 1.3. Маршруты движения пешеходных организованных групп детей ОО (стадион, парк, спортивно-оздоровительный комплекс и др.) .....   | 6     |
| 1.4. Пути движения транспортных средств к местам разгрузки/погрузки и рекомендуемые пути передвижения детей по территории ДОУ .....   | 7     |
| 2. ИНФОРМАЦИЯ ОБ ОБЕСПЕЧЕНИИ БЕЗОПАСНОСТИ ПЕРЕВОЗОК ДЕТЕЙ СПЕЦИАЛЬНЫМ ТРАНСПОРТНЫМ СРЕДСТВОМ (АВТОБУСОМ)  |       |
| 2.1. Общие сведения .....   | 8     |
| 2.2. Маршрут движения школьного автобуса по маршруту «Дом – Образовательная организация – Дом» (с указанием остановок).....   | 11    |
| 2.3. Место посадки/высадки обучающихся у ДОУ .....  | 12    |
| 2.4. Дополнительная схема .....   | 13    |
| 2.5. Данные заполняемые Госавтоинспекцией.....  | 14    |
| ПРЕДЛОЖЕНИЯ И ЗАМЕЧАНИЯ КОНТРОЛИРУЮЩИХ ОРГАНОВ .....  | 16    |
| ПОЛОЖЕНИЕ О ПАСПОРТЕ ДОРОЖНОЙ БЕЗОПАСНОСТИ ОО .....   | 17-18 |
| ОГЛАВЛЕНИЕ.....   | 19    |
| ПРИЛОЖЕНИЕ № 1 (Список методической литературы и наглядных пособий).....  | 20-21 |

**СПИСОК МЕТОДИЧЕСКОЙ ЛИТЕРАТУРЫ И НАГЛЯДНЫХ ПОСОБИЙ**

1. Н.А.Авдеева, О.Л.Князева «Безопасность на улицах и дорогах»  
Методическое пособие для работы с детьми старшего дошкольного возраста.
2. Т.Ф.Свулина «Три сигнала светофора». Дидактические игры. Сценарии вечеров досуга.
3. Э.Я.Степаненкова, М.Ф.Филенко «Дошкольникам о правилах дорожного движения»
4. Н.Королева, М.Эльтерман «Светофор» Книжка-раскраска.
5. В.Э.Рублях «правила дорожного движения»
6. В.Р.Клименко «Обучайте дошкольников правилам дорожного движения»
7. Т.Н.Морозова «Машины. Сборник стихов»
8. С.Маршак, С.Яковлев, О.Бедарев «Стихотворения о ПДД»
9. Бабина Р.П. «Уроки Светофорика»
10. 1. Т.Ф. Саулина «Ознакомление дошкольников с ПДД», 2013 2
11. К.В.Петрова «Как научить детей ПДД». Планирование занятий, конспекты, кроссворды, дидактические игры, 2013
12. Белая К.Ю. Как обеспечить безопасность дошкольника, 2001 4
13. Е.И.Шаланова "Правила безопасности- Дорожного движения"
14. Коган М.С." Правила дорожные знать каждому положено".
15. Лиходед В. "Уроки светофор".
16. Пикулева Н. "Дорожная азбука".
17. Е.Я.Хабибуллина "Дорожная азбука в детском саду",2013
18. Н.В.Елжова "ПДД в детском саду", 2013
19. "Правила дорожного движения в системе обучения дошкольников" автор сост. Т.Г.Кобзева , И.А.Холодова, Г.С.Александрова.
20. Азбука пешехода: для дошкольников.- М.: издательский Дом Третий Рим, 2007.

21. Козловская Е.А., Козловский С.А. Дорожная безопасность: обучение и воспитание младшего школьника. Учебно-методическое пособие для общеобразовательных учреждений и системы дополнительного образования/Под общ. ред. В.А. Федорова.- М.: Издательский Дом Третий Рим, 2002
  22. Конкурсы, викторины, праздники по правилам дорожного движения для школьников / Н.В. Ковалева – Изд. 3-е – Ростов н/Д.: Феникс, 2007.
  23. Методические рекомендации: «Пристегиваться или нет», «Учитесь быть пешеходом»
- Игры: «Азбука безопасности», «Знаки на дорогах», «Азбука пешехода», «Правила дорожного движения», «Правила дорожного движения для малышей»
- Игра-лото «Водитель и пассажир» «Светофор» «Правило ПДД для маленьких пешеходов и будущих водителей»
- Макет «Мини-улица»
- Демонстративные плакаты по ПДД
- Набор «Город и транспорт»
- Магнитная игра «Дракоша»
- Развивающая игра «Дорожные знаки»