

ГБДОУ Детский сад №1
Приморского района
г. Санкт-Петербург
Рекомендации родителям
средней гр№1 для дистанционной
образовательной деятельности с
воспитанниками на период с
18.05.2020 по 22.05.2020
Подготовили воспитатели:
Эмиргамзаева Ф.А., Степанова
Ю.С.



ФЦКМ «Моя семья».

Побеседуйте с ребенком на тему «Семья».

Задайте ребенку вопросы про семью:

-А что ты знаешь о нашей семье?

-Кто может быть членом семьи?

-А какая у нас семья?

Упражнение «Ассоциация»

У каждого свое представление о семье, а какие ассоциации возникают у тебя?

Если семья – это постройка, то какая...

Если семья – это цвет, то какой? ...

Если семья – это музыка, то какая?..

Если семья – это настроение, то какое? ...

Игра «Назовите ласково каждого члена семьи» (с мячом)

Сын - сыночек,

дочь - доченька, дочурка

брат - братишка


сестра - сестричка

мама - мамочка, мамуля

пап - папочка, папуля

бабушка - бабулечка

дедушка - дедулечка



Игра «Придумай слова»

Подбери как можно больше слов, которые расскажут о маме, папе, дедушке, бабушке)

Мама (какая?) - добрая, красивая, терпеливая, ласковая, нежная, умная.

Папа (Какой?) - строгий, умный, сильный, добрый.

Бабушка - старенькая, добрая, отзывчивая, ласковая, седая.

Дедушка - старый, мудрый, седой, добрый.

Сестра- веселая, задорная, непоседливая, старшая, младшая, маленькая, большая.

Брат- сильный, слабый, маленький, большой, старший, младший.

Загадки о семье.

Кто любит и меня, и братца,
Но больше любит наряжаться?

Очень модная девчонка

Моя старшая...

(сестренка)

Кто носки внучатам свяжет,

Сказку старую расскажет,

С медом даст оладушки?

Это наша...

(бабушка)

Мамы старшая сестра-

С виду вовсе не стара,

С улыбкой спросит: «Как живете?»

Кто в гости к нам приехал?

(тетя)

Кто любимей всех на свете*

И за свою семью в ответе?

От зарплаты до зарплаты

Что б мы делали без...

(папы)

Развитие речи «Наша дружная семья».

Задаём вопросы детям: «С кем ты живёшь?», «Кто у вас в семье старший (младший)?», «Как ты помогаешь взрослым?», «У кого есть братья (сёстры)?», «Они старше или младше вас?», «С кем из членов семьи ты любишь играть?» , «Сколько человек в семье ?» выкладываем схему из кружочков , сравниваем.

Игра « Кто ты мне?»

Все члены семьи связаны друг с другом как-будто невидимыми ниточками - родственными отношениями. Вставайте в круг, один бросает мяч и задает вопрос, а вы бросаете мяч назад и отвечаете на вопрос.

- Я тебе мама, значить ты мне (сын, дочь).
- Я тебе бабушка - ты мне (внучка, внук).
- Я тебе тётя - ты мне (племянник, племянница).
- Я тебе сестра - ты мне (брат, сестра) и.т.д.
- Ребята, а вас любят в семье? (Да).
- Как вы догадались, что вас любят?
- Ребята, а за что вас любят в семье?

Пальчиковая игра « Семья»

- Посмотрите, у наших пальчиков дружная семья. Давайте поиграем.

Этот пальчик - дедушка;

Этот пальчик - бабушка;

Этот пальчик - папочка;

Этот пальчик - мамочка;

Этот пальчик - я вот и вся моя семья.



ФЭМП «Соотнесение количества предметов с цифрой. Математическая загадка. Слева, справа. Развитие внимание».

Игра «Где, чья игрушка»

Вопросы и задания детям.

- Назвать игрушки и сказать, сколько у них колес. (Самокат – два колеса, велосипед – 3, машина – 4.)

- Показать стрелочкой, где, чья игрушка. Цифры на одежде зверушек обозначают количество колес у игрушки.

- Чья машина? (Каркуши, потому что у нее цифра 4.)

- Чей велосипед? (Хрюши, потому что у него цифра 3.)

- Чей самокат? (Степаши, потому что у него цифра 2.)

Игра «Загадка и отгадка»

Один стоит, как часовой,


Другой лежит – трава под головой.

А три на солнечной опушке

Играют в прятки – Ушки на макушке.

Пересчитать сумеете. Всю заячью семейку.

(Предложите ребенку при прочитывания вами загадки загибать или разгибать пальчики).




Игра «Слева, справа»

Скажите ребенку, что Ёжик идет по лесной тропинке и просит помочь ему назвать предметы, которые он видит справа, слева.

Игра «Посмотри и сравни»

Найди 5 отличий.



Рисование «Моя рука-моя семья». Отгадываем загадки.

«Разноцветными носами
По бумаге водят сами,
Их рисунки хороши.
Это что? ... (Карандаши)

«Над бумажным листом
Машет палочка хвостом
И не просто машет,
Красит в разные цвета.
Ух, какая красота!
(Кисточка)

Вопросы детям.

Сколько рук у человека? (У каждого человека две руки)
Что мы делаем с помощью рук? (держим разные предметы, умываемся, рисуем, играем)
Покажите правую руку (дети поднимают правую руку).
Покажите левую руку (дети поднимают левую руку).
Посмотрите, какая ладонь у меня, и какая у вас (приложить ладонь ребенка к своей)
Чем они отличаются? (Одна ладонь маленькая, другая – большая)
А, как вы думаете, почему? (Если дети затрудняются помочь с ответом)



Лепка «Человечка»

Беседа с ребенком: На Земле живет очень много людей. Все они чем то похожи друг на друга, а чем то отличаются. Спросить у ребенка:

- Чем люди похожи друг на друга? (у всех людей есть голова, туловище, две верхних конечности
- это руки, и две нижних конечности - это ноги.

Предложить ребенку рассмотреть себе. Сделать пальчиковую гимнастику.

Пальчиковая игра. «Пальчики»

Раз, два, три, четыре, пять - (поочередно загибают пальцы, начиная с мизинца)

Вышли пальчики гулять.

Раз, два, три, четыре, пять - (затем сгибают пальцы в том же порядке)

В домик спрятались опять. (сжимают пальцы в кулачок)

Этот пальчик хочет спать, (поочередно загибают пальцы, начиная с мизинца)

Этот пальчик прыг в кровать,


Этот пальчик прикорнул,

Этот пальчик уж заснул.

Встали пальчики - ура! (разжимают кулачок)

В детский сад идти пора!

Предложить вместе с ребенком лепить своего человечка из пластилина.



Download from
Dreamstime.com
This watermarked comp image is for previewing purposes only.



ID 17887581

Grazvydas | Dreamstime.com