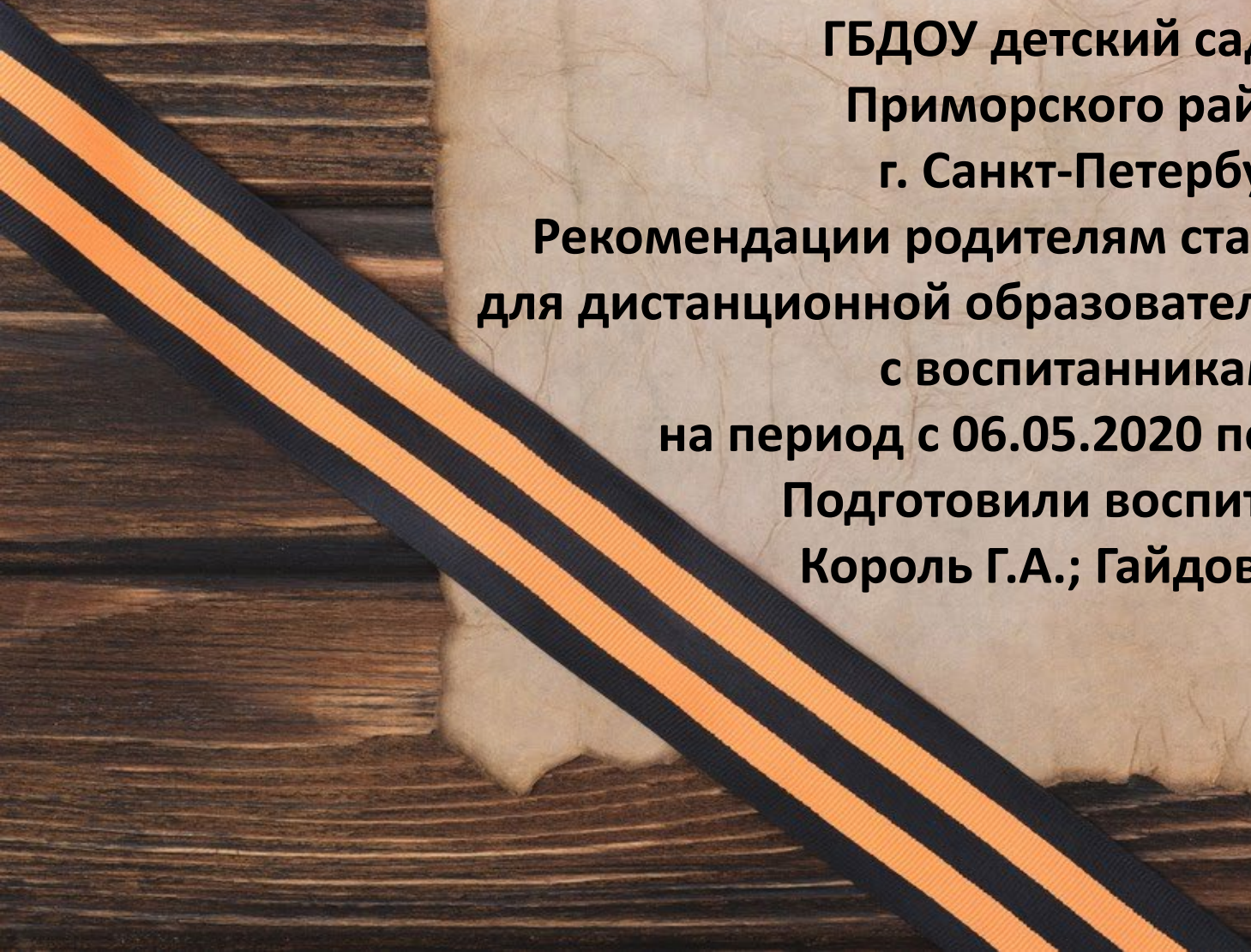
A bouquet of several bright red carnations with green stems and buds, positioned in the upper right corner of the document.A diagonal ribbon with two parallel orange stripes on a dark blue background, running from the bottom left towards the top right, partially overlapping the paper.

**ГБДОУ детский сад №1  
Приморского района  
г. Санкт-Петербург**

**Рекомендации родителям старшей группы №1  
для дистанционной образовательной деятельности  
с воспитанниками**

**на период с 06.05.2020 по 08.05.2020**

**Подготовили воспитатели:  
Король Г.А.; Гайдова О.В.**



# ФЦКМ: «Великая отечественная война»

## Родитель:

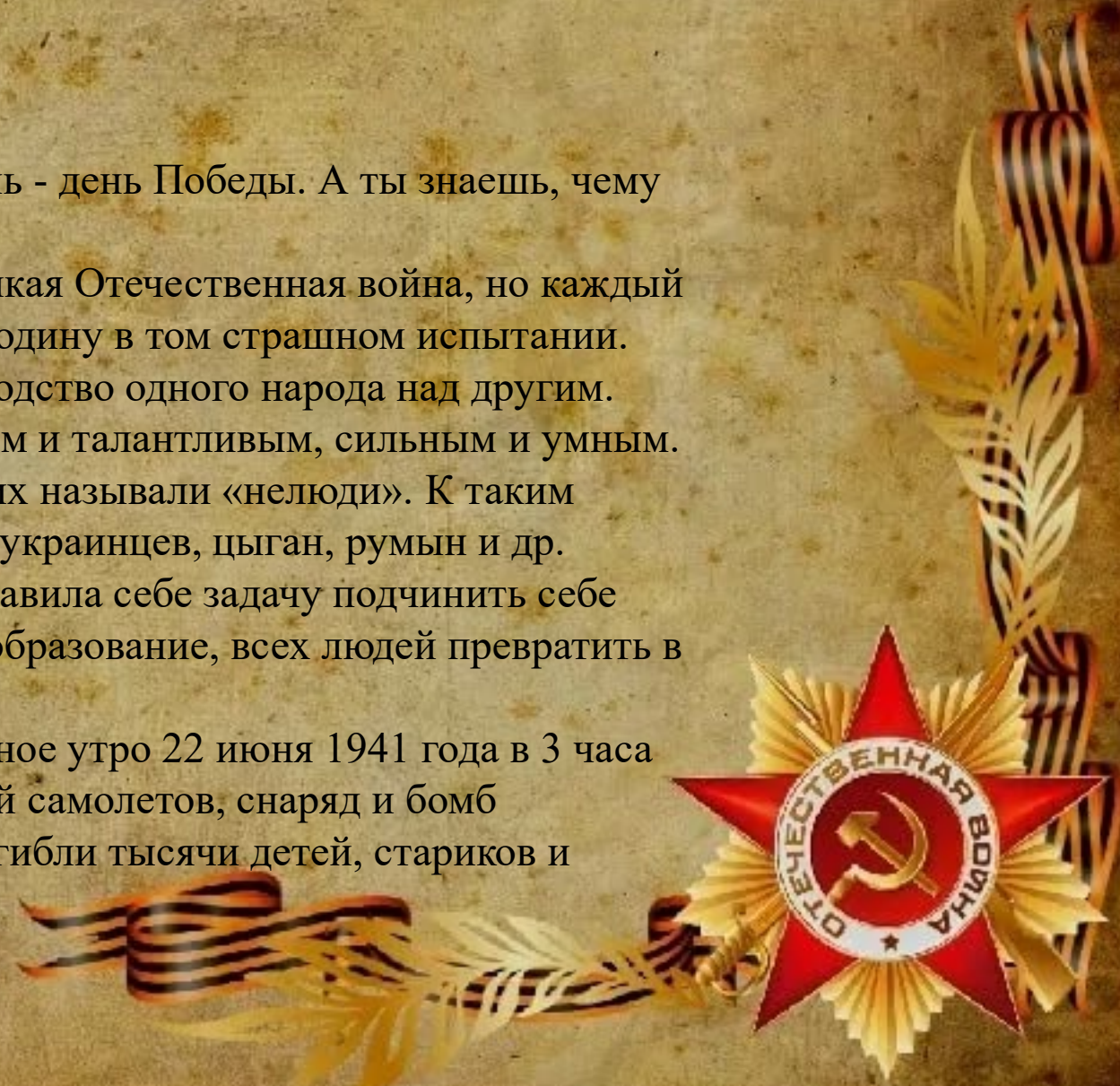
- Совсем скоро мы будем отмечать знаменательный день - день Победы. А ты знаешь, чему посвящен этот праздник? А что такое война? *(Ответ)*.

Вот уже 68 лет прошло с тех пор, как закончилась Великая Отечественная война, но каждый год снова и снова мы вспоминаем тех, кто отстоял нашу Родину в том страшном испытании.

Фашизм – это учение, в котором утверждается превосходство одного народа над другим. Фашисты считали немцев особым народом, самым лучшим и талантливым, сильным и умным. Остальной народ фашисты считали тупым и диким. Они их называли «нелюди». К таким народам фашисты относили русских и евреев, белорусов, украинцев, цыган, румын и др.

Германия, во главе которой стоял Адольф Гитлер, поставила себе задачу подчинить себе весь мир, уничтожить чужую культуру, науку, запретить образование, всех людей превратить в рабов и заставить себе служить.

И совершенно неожиданно, в мирное и теплое воскресное утро 22 июня 1941 года в 3 часа 15 минут, без объявления войны, немецкие войска лавиной самолетов, снаряд и бомб обрушились на нашу Землю. В первые секунды войны погибли тысячи детей, стариков и женщин.





...Летней ночью, на рассвете,  
Гитлер дал войскам приказ  
И послал солдат немецких  
Против всех людей советских,—  
Это значит — против нас.

Самолеты врага начали бомбить железные дороги, вокзалы и аэродромы. Так началась война между Россией и Германией – Великая Отечественная Война. Великой эту войну назвали, потому что в ней участвовали десятки миллионов людей, она длилась четыре года, а победа в ней потребовала от нашего народа огромного напряжения физических и духовных сил. А отечественной она называется, потому что война эта была направлена на защиту своего отечества.





Наша страна не ждала нападения. В эти июньские дни десятиклассники оканчивали школу, проходили выпускные балы. Выпускники строили планы на будущее, но война все перечеркнула.

Каждый из них был наполнен невероятными страданиями. Особенно тяжело приходилось зимой. Недостаток пищи, наступившие холода и постоянное нервное напряжение изнурили людей. Шутки и смех исчезли, лица стали озабоченными, суровыми. Люди слабели, передвигались медленно, часто останавливались. Ещё совсем недавно свист и разрывы снарядов тревожили нервы, заставляли людей настораживаться. Теперь же на разрывы снарядов мало кто обращал внимание.

В октябре 1941 г немцы начали наступление на Москву. Немцы рвались к нашей столице и на пути уничтожали все живое.

Советским командованием было принято твердое решение: Москву не сдавать! И 7 ноября 1941 года в осажденной Москве состоялся парад Красной армии. Седьмого ноября, не переставая, мела метель – сугробы у Спасских ворот... Отсюда, с Красной площади, после парада, который продолжался шестьдесят две минуты, воинские части уходили прямо на фронт... наши доблестные войска отстояли Москву и враг не прорвался в столицу. Люди радовались, звучали песни.

Советские войска, показывая чудеса героизма и стойкости, дрались за каждый город...

Самой главной битвой стала битва за Сталинград. Эта битва стала переломным моментом в войне. С этого дня наши войска только наступали, а фашисты отступали.

30 апреля 1945 года знамя Победы водрузили над поверженным оплотом немцев – Рейхстагом наши солдаты-разведчики Егоров и Мелитон Кантария. Конец войне был близок. А долгожданная победа пришла чуть позже, 9 мая 1945 года, когда в 0-43 по московскому времени, когда был подписан Акт о безоговорочной капитуляции Германии. Наш народ выиграл Великую Отечественную Войну.





Первый Парад в честь Победы СССР в Великой Отечественной войне прошел 24 июня 1945 года на Красной площади. И с того дня каждый год 9 мая наш народ отмечает праздник Победы. В нашей стране 9 мая является государственным праздником, в этот день люди не работают, а поздравляют ветеранов войны и празднуют.

9 мая 1945 года в Москве прошел первый парад Победы. Тысячи людей с букетами цветов вышли на улицы. Люди смеялись, плакали, обнимались.

Ужас и потери Великой Отечественной Войны объединили всех людей в борьбе против фашизма и поэтому радость победы в 1945 году, охватила не только Россию, но и весь мир. Это был праздник всего народа со слезами на глазах. Все радовались Победе и оплакивали погибших.

Мы никогда не забудем тех, кто горел в танках, кто бросался из окопов под ураганный огонь, кто не пожалел своей жизни и все одолел. Не ради наград и почестей, а для того, чтобы мы могли сейчас жить, учиться, работать и быть счастливыми.

Прошло уже много времени с того дня, но все люди помнят о героях, не вернувшихся с войны, помнят о партизанах, среди которых было много детей. Мы помним и о медсестрах, выносивших раненных солдат с поля боя, и о тех, кто в голодные и суровые годы трудился в тылу, помогая советской армии. Много жизней унесла война. Люди не теряли веры в победу даже в самые тяжелые времена. «Враг будет разбит, победа будет за нами» – эти слова звучали повсюду.





На войне было сложено много пословиц и поговорок бойцами. Давайте их вспомним.

Русский солдат не знает преград.

Солдатское дело – воевать храбро и умело.

Друг за друга стой и выиграешь бой.

Набирайся ума в ученье, храбрости – в сраженье.

С родной земли умри – не сходи!

Где смелость, там и победа.

Кто дрожит, тот и от врага бежит.

Умелый боец – везде молодец.

Много городов героически отстаивали свою свободу, защищали нашу Родину. После войны этим городам присвоены звания «городов - героев». Волгоград, Москва, Тула, Орёл, Смоленск, Одесса, Севастополь и т.д.)

Давай же ещё раз поблагодарим наших героев, наш народ - освободитель, ведь именно русские люди сумели сломить фашистское нашествие. Давайте жить мирно, дружно и никогда не знать что же такое это страшное слово «война».





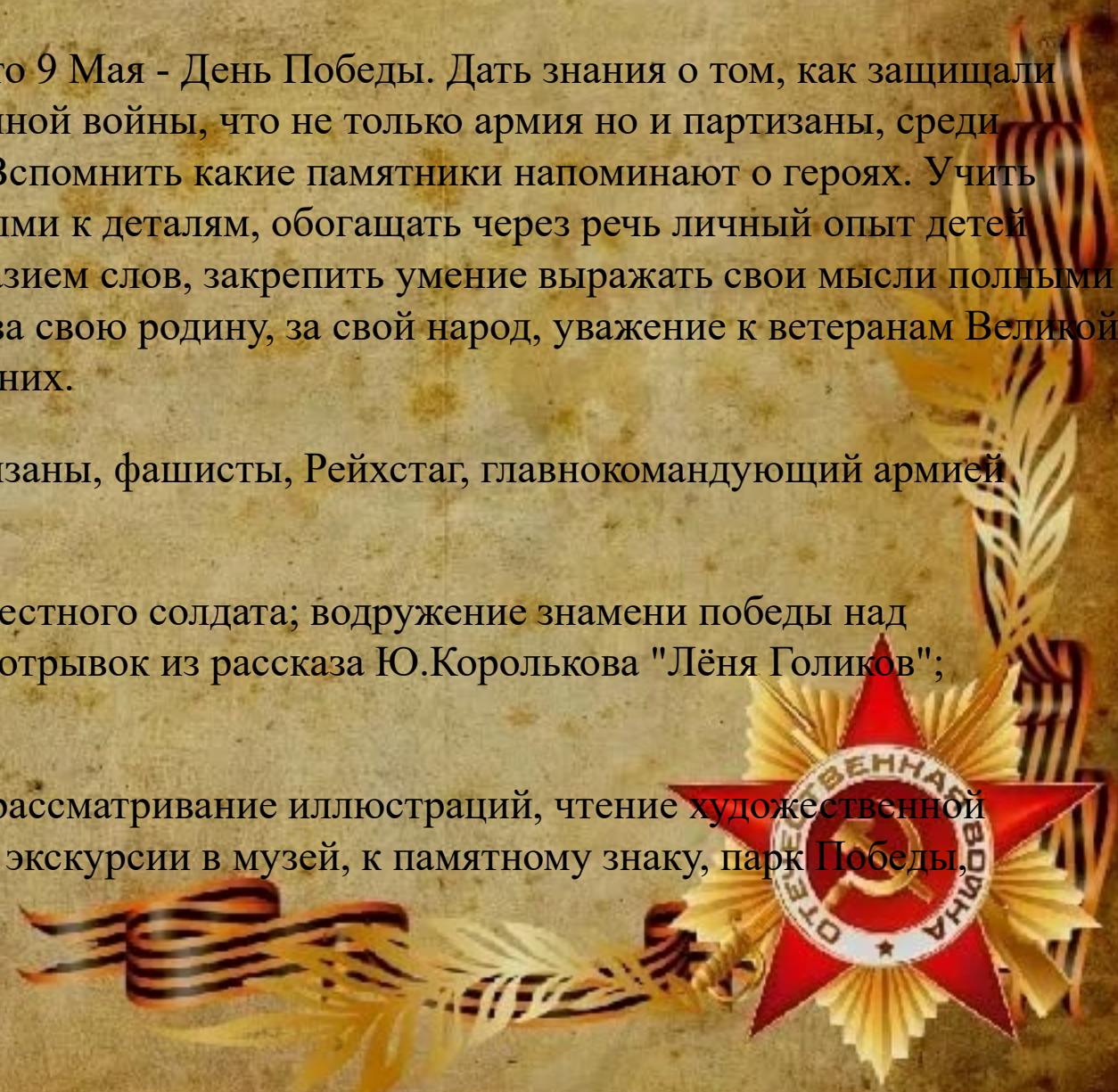
# Речевое развитие: « 9 мая – День Победы»

**Программные задачи:** Закрепить знания детей о том, что 9 Мая - День Победы. Дать знания о том, как защищали свою родину советские люди в годы Великой Отечественной войны, что не только армия но и партизаны, среди которых были дети, поднялись на борьбу с фашистами. Вспомнить какие памятники напоминают о героях. Учить детей правильно отвечать на вопросы, быть внимательными к деталям, обогащать через речь личный опыт детей знаниями об окружающем, пополнять лексику разнообразием слов, закрепить умение выражать свои мысли полными предложениями. Воспитывать в детях чувство гордости за свою родину, за свой народ, уважение к ветеранам Великой Отечественной войны, желание помогать и заботиться о них.

**Словарная работа:** Расширять словарь: ветераны, партизаны, фашисты, Рейхстаг, главнокомандующий армией Г.К.Жуков, герой войны Лёня Голиков.

**Материал:** Иллюстрации с изображением могилы неизвестного солдата; водружение знамени победы над Рейхстагом; Маршал Г.К.Жуков на коне; ветераны ВОВ; отрывок из рассказа Ю.Королькова "Лёня Голиков"; стихотворения о войне.

**Предварительная работа:** Беседа о дне победы 9 Мая, рассматривание иллюстраций, чтение художественной литературы, стихотворений о войне, целевые прогулки и экскурсии в музей, к памятному знаку, парк Победы, библиотеку, рассказ и встречи с ветераном ВОВ.





9 Мая наш народ отмечает праздник. Что это за праздник? (ответ). Правильно, День Победы. В этом году 65 годовщина великой победы. Это самый светлый и любимый праздник нашего народа. Ты знаешь, что это за победа, над кем? (над фашистами). В этот день много лет назад наш народ победил очень сильного врага фашистскую германию. Эта была очень страшная война. Фашисты хотели захватить нашу страну и превратить наш народ в своих рабов. Фашисты дошли почти до самой Москвы, и были разбиты. На борьбу с ними поднялся весь наш народ. Все мы помним тех, кто защищал родину. Многим героям стоят памятники по всей стране, их именами названы улицы наших городов. И в нашем городе есть памятник погибшим героям, куда люди приносят цветы, где проходят митинги, и люди чтят память о тех, кто завоевал для них победу.





Напала фашистская нечисть,  
Нет вражеским танкам числа,  
Сражается Брестская крепость,  
Под градом литого свинца.  
Пылает огнём Севастополь,  
Раскинув Андреевский флаг,  
И грудью своей защищает,  
Одессу родную моряк.  
Москву защищает Панфилов,  
В кольце на Ниве Ленинград,  
Но шепчут усталые люди:  
"Ни шагу, ни шагу назад".



- Ты узнал этот памятник? Кому он поставлен?

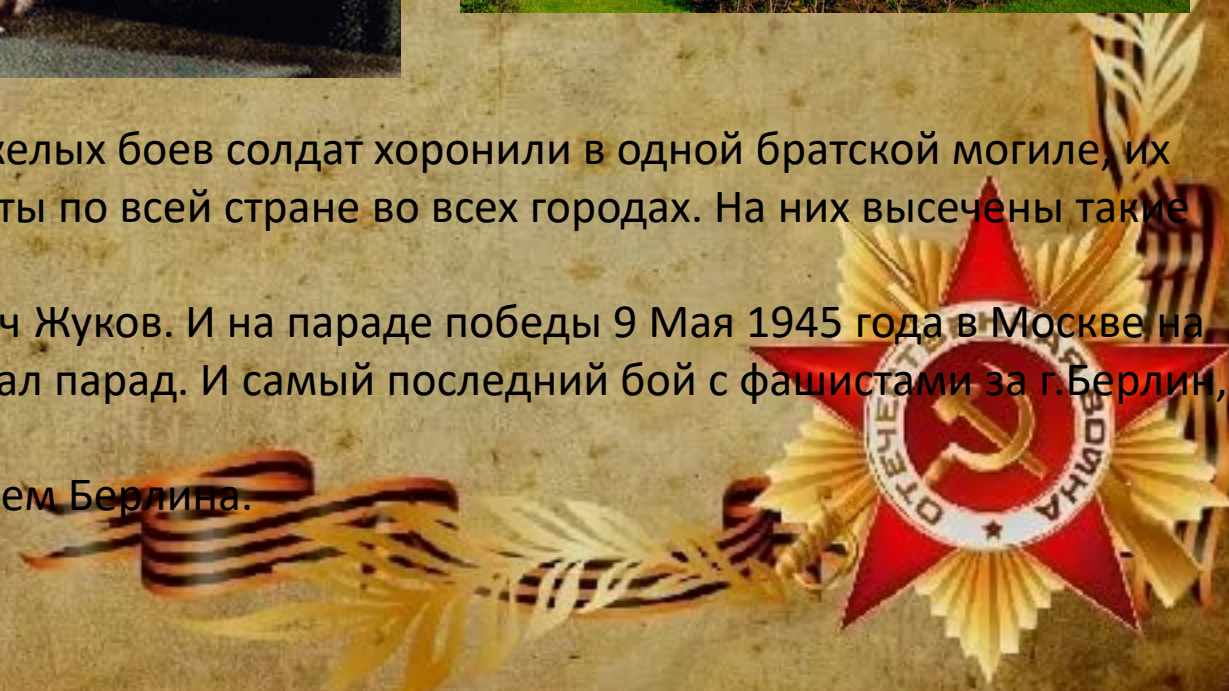
- Это памятник тем, кто погиб на полях сражения. После тяжелых боев солдат хоронили в одной братской могиле, их имена остались неизвестными, но памятники им воздвигнуты по всей стране во всех городах. На них высечены такие слова: "Имя твое не известно, подвиг твой бессмертен".

Нашей армией командовал генерал Георгий Константинович Жуков. И на параде победы 9 Мая 1945 года в Москве на Красной площади он был впереди на белом коне и принимал парад. И самый последний бой с фашистами за г. Берлин, столицу Германии, тоже возглавлял Г.К. Жуков.

Наши солдаты водрузили знамя победы над главным зданием Берлина.

- Как называется это здание? (ответы детей)

- Это здание называется Рейхстаг.





## Физминутка

А теперь на месте шаг

А теперь на месте шаг.

Выше ноги! Стой, раз, два! (Ходьба на месте.)

Плечи выше поднимаем,

А потом их опускаем. (Поднимать и опускать плечи.)

Руки перед грудью ставим

И рывки мы выполняем. (Руки перед грудью, рывки руками.)

Десять раз подпрыгнуть нужно,

Скачем выше, скачем дружно! (Прыжки на месте.)

Мы колени поднимаем —

Шаг на месте выполняем. (Ходьба на месте.)

От души мы потянулись, (Потягивания — руки вверх и в стороны.)

И на место вновь вернулись. (Ребенок садится.)

Р.: Вот такая тяжелая война была для нашего народа. Воевали не только солдаты в армии, но и простые люди, и даже дети. Они уходили из деревень, которые захватывали фашисты, в леса, и создавали партизанские отряды. Об одном из таких героев, очень смелом и храбром мальчике Лёне Голикове, который боролся с фашистами наравне со взрослыми, я прочитаю сегодня рассказ.

(чтение рассказа Ю.Королькова "Лёня Голиков" в сокращенном варианте)

Лёне Голикову были поставлены памятники в г.Москве и Новгороде. Кроме того, одному из кораблей Российского флота присвоено имя Лёни Голикова.





Ребята, сейчас еще живы те, кто воевал много лет назад за нашу родину. Кто знает, как их называют? (ответы детей) Правильно, их называют ветеранами. Сейчас они уже старенькие, им много лет. Они защищали нашу страну, когда были молодыми, крепкими и здоровыми. А в день победы 9 Мая они надевают все свои военные награды - ордена и медали, собираются вместе, чтобы вспомнить военные годы. Сейчас они уже старенькие и часто болеют. Многие из них инвалиды и даже не могут ходить. Если ты увидишь 9 Мая человека с орденами, то подойди и поздравь его с праздником, скажи ему "спасибо" за то, что он защитил нашу родину от врагов. Ветеранам будет приятно, что мы все помним, о той трудной и знаменательной Победе.





# Рисование: «Вечный огонь»

Цель:

- создавать эмоциональное восприятие;
- формировать патриотическое самосознание и любовь к Родине у детей;
- развивать у детей творческие способности, воображение, способствовать проявлению детьми инициативы;
- развивать умение рисовать способом “примакивания”

Предварительная работа: беседы на тему «День победы», «Памятники воинам Великой отечественной войны», «Вечный огонь в России и в мире: история традиции», просмотр слайдов «Вечный огонь в разных городах», чтение стихов «Вечный огонь» Ю. Шмидт, «Над могилой в тихом парке...».

Оборудование: иллюстрации «Памятник неизвестному солдату. Вечный огонь», альбомный лист, простые карандаши, краски.





Вечный огонь. Александровский сад.

Вечная память героям.

Кто же он был, неизвестный солдат,  
Чтимый Великой строною.

Может, он был, еще юный курсант,  
Или простой ополченец.

Может, убит потому, что не встал  
Перед врагом на колени.

Может, в атаку он шел в полный рост,  
Пуля в излете достала.

Или он был неизвестный матрос,  
Тот, что погиб у штурвала.

Может, был летчик, а может танкист;  
Это сегодня не важно.

Мы никогда не прочтем этот лист,  
Тот треугольник бумажный.

Вечный огонь. Александровский сад.

Памятник тысячам жизней.

Вечный огонь, это память солдат,  
Честно служивших отчизне.

Родитель: А что он символизирует Вечный огонь?

Ответ.






Вечный огонь символизирует вечную память о подвигах наших отважных солдат. Давай рассмотрим Вечный огонь в столице нашей России, в Москве. Вечный огонь находится на Кремлёвской площади у памятника Неизвестному солдату. (Давайте и мы создадим свой памятник «Вечный огонь»? А как нам это сделать? Давай подумаем вместе?

Ребенок: «Вечный огонь» можно нарисовать.

Воспитатель: Ну давай попробуем?

Вначале все детали ребенок прорисовывает простым карандашом. Когда рисунок готов, приступаем к работе с гуашью. Мелкие детали (цветы) прорисовываются тоненькой кисточкой, более крупные (каска, знамя, фон) прорисовываются широкой кистью. Затем, когда рисунок немного подсохнет все детали выделяем чёрным контуром тоненькой кистью.

В процессе работы ребенок может смешивать краски для получения нужного цвета (серый, оранжевый) или оттенка.





# Конструирование: «Гвоздика»

**Тема:** «Красная гвоздика – символ Победы»

**Цель:** вовлечь обучающихся к активному участию в подготовке к празднику 75-летия Победы, посредством изготовления гвоздики из гофрированной бумаги, как символа Победы в ВОВ.

**Задачи:**

- Познакомить обучающихся с историей красной гвоздики – символом Победы, вечной Памяти героического подвига советского народа;
- Обучить техник изготовления гвоздики из бумаги;
- Воспитывать уважительное отношение к историческому прошлому страны;

**Форма:** беседа, практическая работа, показ слайдов.

**Материалы и инструменты:** гофрированная бумага, клейкая лента, стебли из проволоки или соломки, синельной проволоки, деревянных дюбелей и т. д.

**Оборудование:** ТСО.





Красная гвоздика символизирует свободу, честь, верность и пролитую кровь. Когда-то красная гвоздика (как и роза того же цвета) означала пламенную любовь, но... слишком часто эти цветы дарили ветеранам и возлагали к обелискам. Эта традиция пришла к нам из Франции, где красные гвоздики дарили девушки своим возлюбленным, отправлявшимся на войну: «Я люблю тебя, возвращайся с победой!»


Теперь красная гвоздика — это цветок солдата-победителя, цветок памяти и восхищения (в переводе с греческого "гвоздика" означает "божественный цветок".)

Этот цветок принято дарить ветеранам на 9 мая, возлагать к вечному огню, памятным местам.

И сегодня, мы с вами изготовим этот замечательный цветок своими руками во имя Памяти тех, кто подарил нам мирную жизнь. Подарив от всего чистого сердца цветок гвоздики ветеранам и сказав искреннее «спасибо», вы увидите, как засияют от счастья лица героев, хоть в глазах и будут блестеть слезы...









# Лепка: «Солдат»

Об армии любимой  
Знает стар и млад  
И ей, непобедимой,  
Сегодня каждый рад.  
Есть в армии солдаты,  
Танкисты, моряки,  
Все сильные ребята,  
Им не страшны враги!  
Стоят ракеты где-то,  
И на замке граница.  
И так чудесно это,  
Что нам спокойно спится!



- А кто служит в армии? (Пограничники – это солдаты, которые охраняют границу, военно-морской флот – там служат моряки, военно-воздушные войска – там летают и служат десантники, сухопутные войска – там служат пехотинцы, артиллеристы, ракетчики, танкисты. А также есть в военных войсках связисты, минеры, военные строители).
- Мы с тобой говорили о разных войсках, а каким должен быть солдат?
- Какую ты знаешь военную техника? Для чего она нужна?





